



CITTÀ DI  
**CIAMPINO**

CITTÀ METROPOLITANA DI ROMA CAPITALE

Ufficio statistica



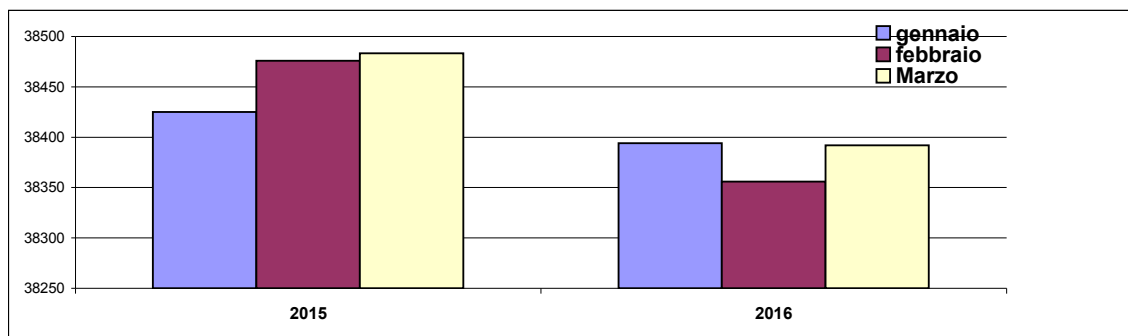
Annuario 2015 Mesi precedenti: Gennaio Febbraio

**Al 31 Marzo 2016 siamo 38.392-18.258 maschi e 20.134 femmine**

	NATI			MORTI			ISCRITI			CANCELLATI			Saldo Naturale			Saldo Migratorio			incremento		
	M	F	T	M	F	T	M	F	T	M	F	T	M	F	T	M	F	T	M	F	T
Gennaio	18	11	29	22	28	50	56	49	105	62	40	102	-4	-17	-21	-6	9	3	-10	-8	-18
Febbraio	12	10	22	7	17	24	50	59	109	64	81	145	5	-7	-2	-14	-22	-36	-9	-29	-38
<b>Marzo</b>	18	13	31	3	6	9	60	64	124	55	55	110	15	7	22	5	9	14	20	16	36

**residenti al 1° gennaio 2016: maschi 18.257 femmine 20.155 totale 38.412**

residenti a fine mese	residenti in famiglia			res. in convivenza			residenti = totale alla fine del mese precedente + incremento			n. famiglie	n. convivenze
	maschi	femmine	totale	M	F	T	maschi	femmine	totale		
gennaio	18.214	20.093	38.307	33	54	87	18.247	20.147	38.394	16.122	16
febbraio	18.205	20.064	38.269	33	54	87	18.238	20.118	38.356	16.122	16
<b>marzo</b>	18.225	20.080	38.305	33	54	87	18.258	20.134	38.392	16.145	16



# Popolazione scolastica a.s. 2015/16

su dati forniti dall'ufficio pubblica istruzione

## Scuola elementare a.s. 2015/16

### SCUOLE ELEMENTARI 1° CIRCOLO A. S. 2015/16

PLESSO	CLASSE 1°		CLASSE 2°		CLASSE 3°		CLASSE 4°		CLASSE 5°		TOTALE			NON RES.	STRANIERI	DISAGIO
	N.SEZ	N.ALU.	N.SEZ	N.ALU.	N.SEZ	N.ALU.	N.SEZ	N.ALU.	N.SEZ	N.ALU.	SEZ.	ALUNN	INS.TI			
Scuola "L.Volpicelli" normale	1	17	2	39	1	16	0	0	0	0	4	72	12			
Scuola "L.Volpicelli" Mod.	1	16	0	0	0	0	1	20	1	15	3	51	7			
Scuola "Bachelet" normale	2	47	2	40	2	46	2	42	2	45	10	220	22			
Scuola "Bachelet" MOD.	1	16	1	15	1	23	1	22	1	23	5	99	14			
Scuola "G. Rodari" normale	2	39	2	35	3	59	2	43	2	68	11	244	23			
<b>TOTALE</b>	<b>7</b>	<b>135</b>	<b>7</b>	<b>129</b>	<b>7</b>	<b>144</b>	<b>6</b>	<b>127</b>	<b>6</b>	<b>151</b>	<b>33</b>	<b>686</b>	<b>78</b>	<b>59</b>	<b>49</b>	<b>33</b>

### SCUOLE ELEMENTARI 2° CIRCOLO A. S. 2015/16

PLESSO	CLASSE 1°		CLASSE 2°		CLASSE 3°		CLASSE 4°		CLASSE 5°		TOTALE			NON RES.	STRANIERI	DISAGIO
	N.SEZ	N. ALU.	N. SEZ	N. ALU.	N. SEZ	N. ALU.	N. SEZ	N. ALU.	N. SEZ	N. ALU.	SEZ	ALUNN.	ins			
Scuola Elem. P. SARRO modulo	0	0	1	21	1	17	1	14	1	20	4	72	4			
Scuola Elem. P. SARRO normale	2	48	2	45	2	48	2	41	2	35	10	217	20			
Scuola Elem. "T. Rossi" Mod.	1	22	1	19	1	19	1	19	1	18	5	97	5			
Scuola " T. Rossi" normale	2	40	2	35	2	41	2	31	2	35	10	182	20			
Scuola " A Sabin" normale	1	20	1	14	1	23	1	16	1	15	5	88	9			
Scuola Elem. " M.L.King" Mod.	1	15	1	24	1	22	1	12	1	17	5	90	5			
Scuola "M.L. King" normale	2	45	2	43	2	45	2	45	2	36	10	214	20			
<b>TOTALE</b>	<b>9</b>	<b>190</b>	<b>10</b>	<b>201</b>	<b>10</b>	<b>215</b>	<b>10</b>	<b>178</b>	<b>10</b>	<b>176</b>	<b>49</b>	<b>960</b>	<b>83</b>	<b>90</b>	<b>67</b>	<b>43</b>

### SCUOLA ELEMENTARE DI VIA P. BIROLI A.S. 2015/16

PLESSO	CLASSE 1°		CLASSE 2°		CLASSE 3°		CLASSE 4°		CLASSE 5°		TOTALE			NON RES.	STRANIERI	DISAGIO
	N. SEZ	N. ALU.	N. SEZ	N. ALU.	N. SEZ	N. ALU.	N. SEZ	N. ALU.	N. SEZ	N. ALU.	SEZ	ALUN	INS			
Scuola Elem. " P. Birolì" tempo normale	1	21	1	14	1	25	1	13	1	21	5	94	12	23	10	5

TOTALI x CIRCOLO																
CIRCOLO	CLASSE 1°		CLASSE 2°		CLASSE 3°		CLASSE 4°		CLASSE 5°		TOTALE			NON RES.	STRANIERI	DISAGIO
	N. SEZ	N. ALU.	N. SEZ	N. ALU.	N. SEZ	N. ALU.	N. SEZ	N. ALU.	N. SEZ	N. ALU.	SEZ.	ALUNN	INS.TI			
1°circolo	7	135	7	129	7	144	6	127	6	151	33	686	78	59	49	33
2°circolo	9	190	10	201	10	215	10	178	10	176	49	960	83	90	67	43
P.Birolì	1	21	1	14	1	25	1	13	1	21	5	94	12	23	10	5
<b>Totale generale el. Pubbliche</b>	<b>17</b>	<b>346</b>	<b>18</b>	<b>344</b>	<b>18</b>	<b>384</b>	<b>17</b>	<b>318</b>	<b>17</b>	<b>348</b>	<b>87</b>	<b>1740</b>	<b>173</b>	<b>172</b>	<b>126</b>	<b>81</b>

### SCUOLE ELEMENTARI PRIVATE ANNO SCOLASTICO 2015-2016

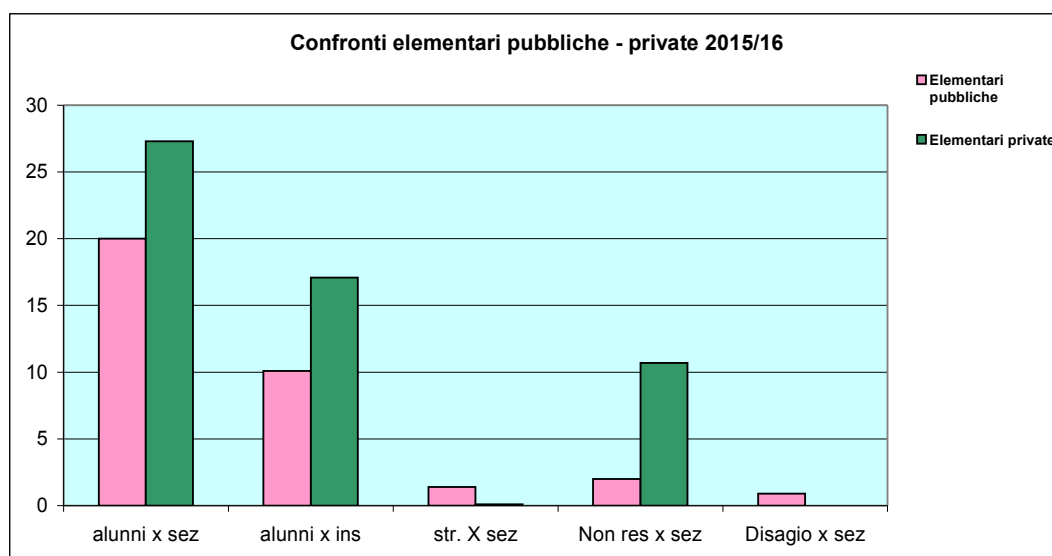
PLESSO	CLASSE 1°		CLASSE 2°		CLASSE 3°		CLASSE 4°		CLASSE 5°		TOTALE			NON RES.	STRANIERI	DISAGIO
	N. SEZ	N. ALU.	N. SEZ	N. ALU.	N. SEZ	N. ALU.	N. SEZ	N. ALU.	N. SEZ	N. ALU.	SEZ	ALUN	INS			
Istituto Maria Immacolata	1	21	1	20	1	25	1	29	1	25	5	120	10	45	0	0
Istituto S.P. della Croce	2	59	2	56	2	57	2	57	2	61	10	290	14	115	1	0
<b>TOTALE</b>	<b>3</b>	<b>80</b>	<b>3</b>	<b>76</b>	<b>3</b>	<b>82</b>	<b>3</b>	<b>86</b>	<b>3</b>	<b>86</b>	<b>15</b>	<b>410</b>	<b>24</b>	<b>160</b>	<b>1</b>	<b>0</b>

## Scuola elementare a.s. 2015/16

<b>Rapporti alunni/sez. e ins. Elementari pubbliche</b>	<b>Al.x sez</b>	<b>Al. INS</b>	<b>STR. X SEZ</b>	<b>Non res X sez</b>	<b>Disagio x sez</b>
1°circolo	20,8	8,8	1,5	1,8	1,0
2°circolo	19,6	11,6	1,4	1,8	0,9
P.Biroli	18,8	7,8	2,0	4,6	1,0
<b>Totale generale el. Pubbliche</b>	<b>20,0</b>	<b>10,1</b>	<b>1,4</b>	<b>2,0</b>	<b>0,9</b>

<b>Rapporti alunni/sez. e ins. Elementari private</b>	<b>Al.x sez</b>	<b>Al. INS</b>	<b>STR. X SEZ</b>	<b>Non res X sez</b>	<b>Disagio x sez</b>
Istituto Maria Immacolata	24	12,0	0,0	9,0	0,0
Istituto S.P. della Croce	29	20,7	0,1	11,5	0,0
<b>Totale elementari private</b>	<b>27,3</b>	<b>17,1</b>	<b>0,1</b>	<b>10,7</b>	<b>0,0</b>

<b>Confronti pubbliche - private</b>	<b>alunni i x sez</b>	<b>alunni x ins</b>	<b>str. X sez</b>	<b>Non res x sez</b>	<b>Disagio x sez</b>
Elementari pubbliche	20	10,1	1,4	2	0,9
Elementari private	27,3	17,1	0,1	10,7	0



## Scuola materna a.s. 2015/16

Materne pubbliche 2015/16										
PLESSO	SEZIONI		ALUNNI		SEZ.	ALUN.	INS.	Totali x circolo		
	T. Normale	ridotto	T. Normale	ridotto				Stranieri	non resid.	con disagio
Scuola dell'infanzia "V.Bachelet"	3	3	74	71	6	145	10			
Scuola dell'infanzia " L.Volpicelli"	3	3	75	68	6	143	10	18	35	6
<b>Totali 1° circolo</b>	<b>6</b>	<b>6</b>	<b>149</b>	<b>139</b>	<b>12</b>	<b>288</b>	<b>20</b>	<b>18</b>	<b>35</b>	<b>6</b>
<b>Collodi comunale</b>	<b>3</b>		<b>67</b>	<b>3</b>	<b>3</b>	<b>70</b>	<b>10</b>	<b>10</b>	<b>5</b>	<b>1</b>
Scuola materna "P. Sarro"	5	1	125	25	6	150	11			
Scuola materna " T. Rossi"	4	3	102	78	7	180	10			
Scuola materna "A Sabin"	1	1	25	26	2	51	3			
Scuola materna " M.L. King"	4	2	100	52	6	152	10	21	43	17
<b>Totali 2° circolo</b>	<b>14</b>	<b>7</b>	<b>352</b>	<b>181</b>	<b>21</b>	<b>533</b>	<b>34</b>	<b>21</b>	<b>43</b>	<b>17</b>
<b>Scuola Materna Tempo Ridotto</b>	<b>0</b>	<b>2</b>	<b>0</b>	<b>55</b>	<b>2</b>	<b>55</b>	<b>2</b>	<b>4</b>	<b>14</b>	<b>2</b>
	<b>23</b>	<b>15</b>	<b>568</b>	<b>378</b>	<b>38</b>	<b>946</b>	<b>66</b>	<b>53</b>	<b>97</b>	<b>26</b>

### Materne private 2015/16

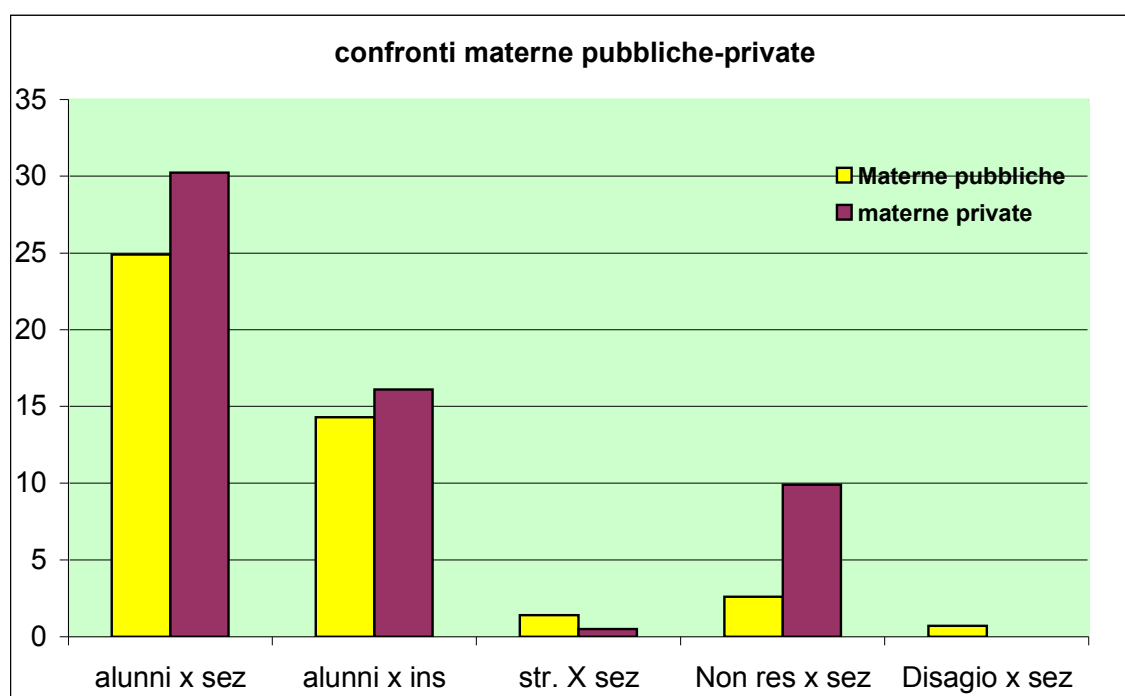
PLESSO	N. Sezioni	N. Alunni	INS	stranieri	non residenti	con disagio
Scuola Mat Maria Immacolata	3	94	7	0	39	0
Scuola Mat. S.P. della Croce	4	128	6	1	40	0
Scuola Mat. S. degli Angeli	1	20	2	3	0	0
<b>TOTALE</b>	<b>8</b>	<b>242</b>	<b>15</b>	<b>4</b>	<b>79</b>	<b>0</b>

Rapporti alunni/sez. e ins. Materne pubbliche	Al.xsez	Al. INS	STR.xSEZ	N.resXsez	Disagio x sez
Scuola dell'infanzia "V.Bachelet"	24,2	14,5			
Scuola dell'infanzia " L.Volpicelli"	23,8	14,3			
Collodi comunale	23,3	7,0			
Scuola materna "P. Sarro"	25,0	13,6			
Scuola materna " T. Rossi"	25,7	18,0			
Scuola materna "A Sabin"	25,5	17,0			
Scuola materna " M.L. King"	25,3	15,2			
Scuola Materna Tempo Ridotto	27,5	27,5			
<b>1°circolo</b>	<b>24,0</b>	<b>14,4</b>	<b>1,5</b>	<b>2,9</b>	<b>0,50</b>
<b>2°circolo</b>	<b>25,4</b>	<b>15,7</b>	<b>1</b>	<b>2,0</b>	<b>0,81</b>
<b>Comunali</b>	<b>23,3</b>	<b>7,0</b>	<b>3,3</b>	<b>1,7</b>	<b>0,33</b>
<b>P.Biroli</b>	<b>27,5</b>	<b>27,5</b>	<b>2,0</b>	<b>7,0</b>	<b>1,00</b>
<b>Totali materne pubb.</b>	<b>24,9</b>	<b>14,3</b>	<b>1,4</b>	<b>2,6</b>	<b>0,7</b>

Rapporti alunni/sez. e ins. Materne private	Al.xsez	Al. INS	STR.xSEZ	N.resXsez	Disagio x sez
Scuola Mat Maria Immacolata	31,3	13,4	0	13	0
Scuola Mat. S.P. della Croce	32	21,3	0,25	10	0
Scuola Mat. S. degli Angeli	20	10,0	3	0	0
<b>Totali private</b>	<b>30,25</b>	<b>16,1</b>	<b>0,5</b>	<b>9,9</b>	<b>0</b>

# Scuola materna a.s. 2015/16

Confronti pubbliche - private	alunni x sez	alunni x ins	str. X sez	Non res x sez	Disagio x sez
Materne pubbliche	24,9	14,3	1,4	2,6	0,7
materne private	30,25	16,1	0,5	9,9	0

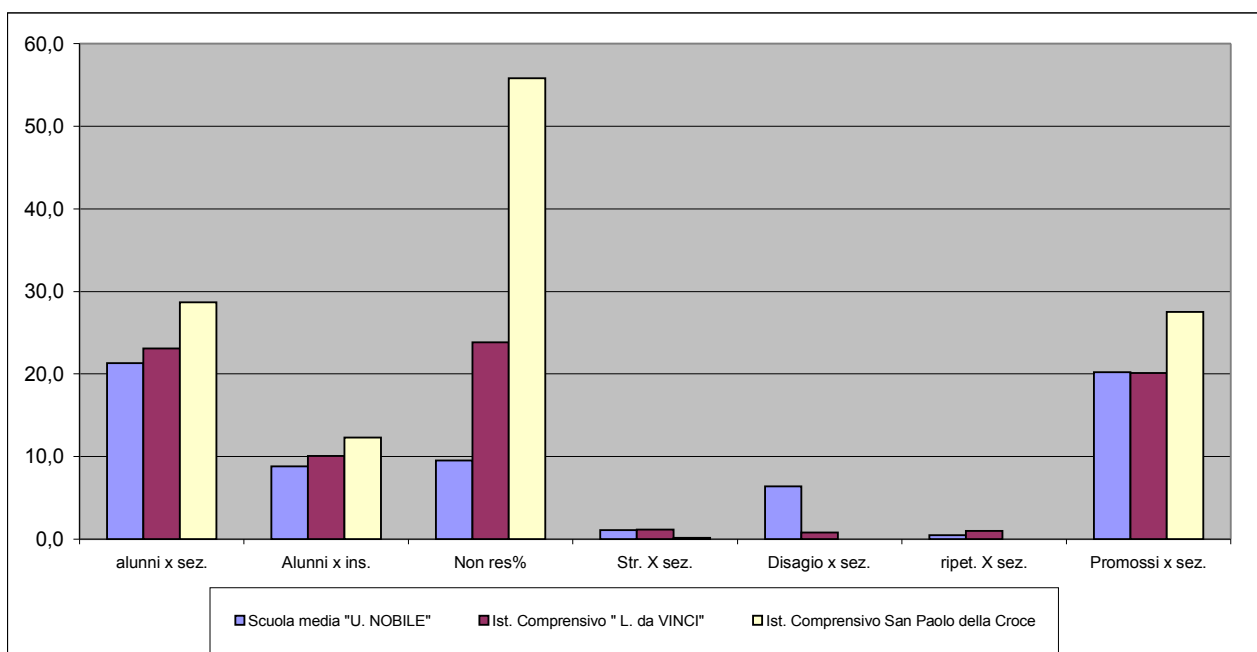


# SCUOLE MEDIE A.S. 2015/16

PLESSO	CLASSE 1		CLASSE 2°		CLASSE 3°		TOTALE			non resid.	stranieri	disagio	gigno 2014		
	N.SEZ	ALU.	N.SEZ	ALU.	N.SEZ	ALU.	SEZ.	ALU	INS.				ripetenti	scrutinati	promossi
Scuola media "U. NOBILE"	10	199	10	224	9	195	29	618	70	59	32	185	14	601	587
Ist. Comprensivo " L. da VINCI"	9	216	8	170	7	168	24	554	55	132	28	19	24	507	483
Ist. Comprensivo San Paolo della Croce	2	62	2	50	2	60	6	172	14	96	1	0	0	165	165
<b>TOTALE</b>	<b>21</b>	<b>477</b>	<b>20</b>	<b>444</b>	<b>18</b>	<b>423</b>	<b>59</b>	<b>1344</b>	<b>139</b>	<b>287</b>	<b>61</b>	<b>204</b>	<b>38</b>	<b>1273</b>	<b>1235</b>

## Confronti tra scuole medie

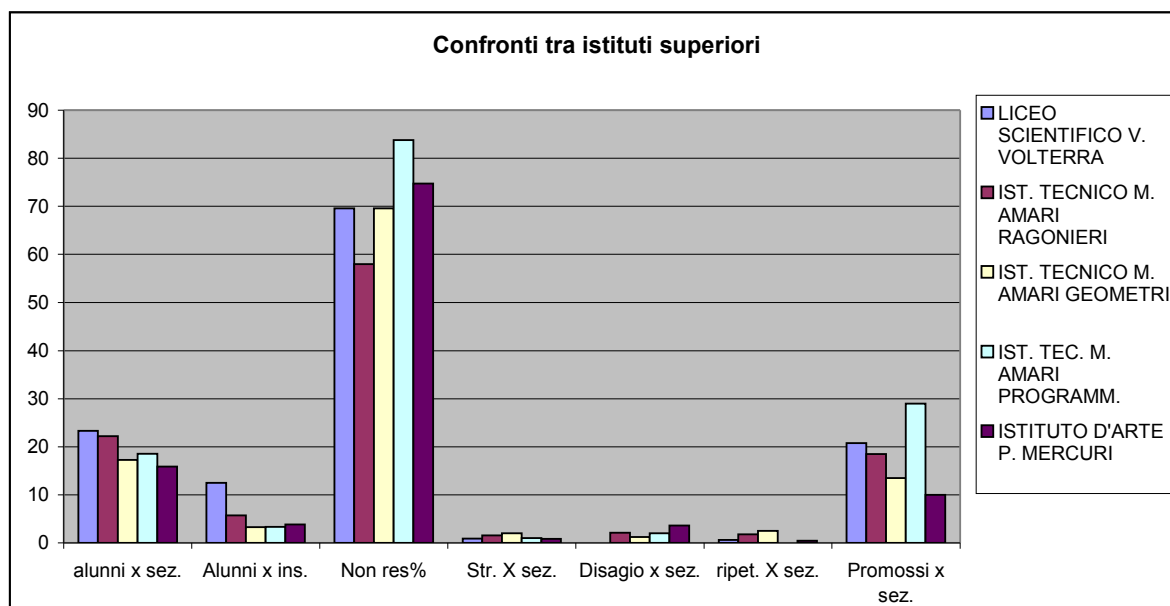
PLESSO	alumni x sez.	Alumni x ins.	Non res%	Str. X sez.	Disagio x sez.	ripet. X sez.	Promossi x sez.
Scuola media "U. NOBILE"	21,3	8,8	9,5	1,1	6,4	0,5	20,2
Ist. Comprensivo " L. da VINCI"	23,1	10,1	23,8	1,2	0,8	1,0	20,1
Ist. Comprensivo San Paolo della Croce	28,7	12,3	55,8	0,2	0,0	0,0	27,5
<b>TOTALE</b>	<b>22,8</b>	<b>9,7</b>	<b>21,4</b>	<b>1,0</b>	<b>3,5</b>	<b>0,6</b>	<b>20,9</b>



## SCUOLE MEDIE SUPERIORI A. S. 2015/16

PLESSO	CLASSE 1°		CLASSE 2°		CLASSE 3°		CLASSE 4°		CLASSE 5°		TOTALE			non resid.	stranieri	con disagio	ripetenti	a.s. 2015	
	N.SEZ.	N.ALU.	N.SEZ.	N.ALU.	N.SEZ.	N.ALU.	N.SEZ.	N.ALU.	N.SEZ.	N.ALU.	SEZ.	ALUN	INS					scrutinati	promossi
LICEO SCIENTIFICO V. VOLTERRA	12	329	12	258	13	301	11	241	10	221	58	1350	108	940	52	0	34	1236	1202
IST. TECNICO M. AMARI RAGONIERI	2	52	2	49	2	44	2	36	1	19	9	200	35	116	14	19	16	189	166
IST. TECNICO M. AMARI GEOMETRI	1	18	0	0	1	20	1	16	1	15	4	69	21	48	8	5	10	66	54
IST. TEC. M. AMARI PROGRAMM.	0	0	0	0	0	0	1	18	1	17	2	37	11	31	2	4	0	62	58
ISTITUTO D'ARTE P. MERCURI	2	29	1	28	2	25	1	11	1	18	7	111	29	83	6	25	3	76	70
<b>TOTALE</b>	<b>17</b>	<b>428</b>	<b>15</b>	<b>335</b>	<b>18</b>	<b>390</b>	<b>16</b>	<b>322</b>	<b>14</b>	<b>290</b>	<b>80</b>	<b>1767</b>	<b>204</b>	<b>1218</b>	<b>82</b>	<b>53</b>	<b>63</b>	<b>1629</b>	<b>1550</b>

PLESSO	alunni x sez.	Alunni x ins.	Non res%	Str. X sez.	Disagio x sez.	ripet. X sez.	Promossi x sez.
LICEO SCIENTIFICO V. VOLTERRA	23	12,5	69,6	0,9	0	0,6	21
IST. TECNICO M. AMARI RAGONIERI	22	5,71	58	1,6	2,1	1,8	18
IST. TECNICO M. AMARI GEOMETRI	17	3,29	69,6	2	1,3	2,5	14
IST. TEC. M. AMARI PROGRAMM.	19	3,36	83,8	1	2	0	29
ISTITUTO D'ARTE P. MERCURI	16	3,83	74,8	0,9	3,6	0,4	10
<b>TOTALE</b>	<b>22</b>	<b>8,66</b>	<b>68,9</b>	<b>1</b>	<b>0,7</b>	<b>0,8</b>	<b>19</b>



## Iscritti: riepilogo per tipo di scuola a.s. 2015/16

	pubbliche	private	Totale
Scuole materne	946	242	1188
Scuole elementari	1740	410	2150
Scuole medie	1172	172	1344
medie superiori	1767	0	1767

