



Aprile 2017

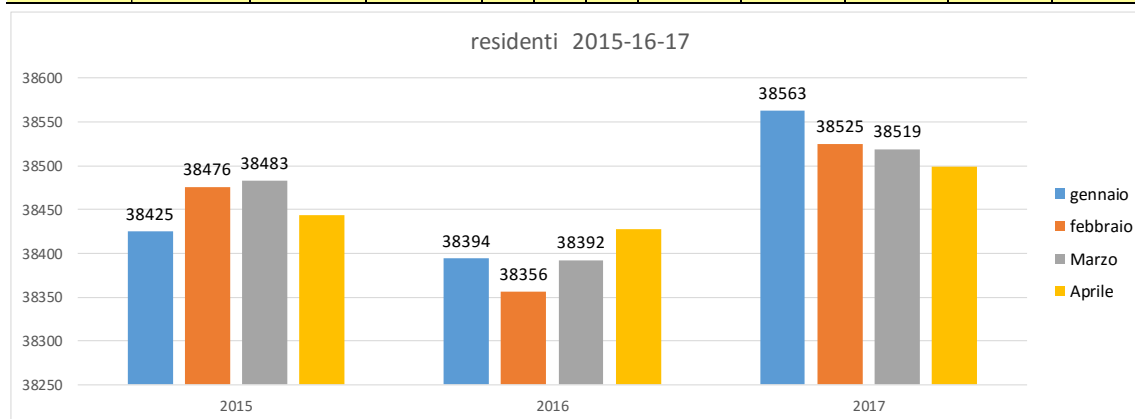
**Argomenti:** Indice dei prezzi 2016 (dati ISTAT) – il meteo nel 2016 (dati meteo.it) – la popolazione straniera nella Provincia di Roma (dati ISTAT)

**Al 30 Aprile 2017 siamo 38.499-18.356 maschi e 20.143 femmine**

|           | NATI |    |    | MORTI |    |    | ISCRITI |    |     | CANCELLATI |    |     | Saldo Naturale |    |     | Saldo Migratorio |     |     | incremento |     |     |
|-----------|------|----|----|-------|----|----|---------|----|-----|------------|----|-----|----------------|----|-----|------------------|-----|-----|------------|-----|-----|
|           | M    | F  | T  | M     | F  | T  | M       | F  | T   | M          | F  | T   | M              | F  | T   | M                | F   | T   | M          | F   | T   |
| Gennaio   | 3    | 6  | 9  | 17    | 15 | 32 | 55      | 61 | 116 | 31         | 32 | 63  | -14            | -9 | -23 | 24               | 29  | 53  | 10         | 20  | 30  |
| Febbraio  | 11   | 9  | 20 | 10    | 10 | 20 | 43      | 37 | 80  | 57         | 61 | 118 | 1              | -1 | 0   | -14              | -24 | -38 | -13        | -25 | -38 |
| Marzo     | 22   | 17 | 39 | 20    | 16 | 36 | 45      | 59 | 104 | 51         | 62 | 113 | 2              | 1  | 3   | -6               | -3  | -9  | -4         | -2  | -6  |
| Aprile    | 5    | 3  | 8  | 4     | 5  | 9  | 44      | 59 | 103 | 63         | 59 | 122 | 1              | -2 | -1  | -19              | 0   | -19 | -18        | -2  | -20 |
| Maggio    |      |    |    |       |    |    |         |    |     |            |    |     |                |    |     |                  |     |     |            |     | 0   |
| Giugno    |      |    |    |       |    |    |         |    |     |            |    |     |                |    |     |                  |     |     |            |     | 0   |
| Luglio    |      |    |    |       |    |    |         |    |     |            |    |     |                |    |     |                  |     |     |            |     | 0   |
| Agosto    |      |    |    |       |    |    |         |    |     |            |    |     |                |    |     |                  |     |     |            |     | 0   |
| Settembre |      |    |    |       |    |    |         |    |     |            |    |     |                |    |     |                  |     |     |            |     | 0   |
| Ottobre   |      |    |    |       |    |    |         |    |     |            |    |     |                |    |     |                  |     |     |            |     | 0   |
| Novembre  |      |    |    |       |    |    |         |    |     |            |    |     |                |    |     |                  |     |     |            |     | 0   |
| Dicembre  |      |    |    |       |    |    |         |    |     |            |    |     |                |    |     |                  |     |     |            |     | 0   |

**residenti al 1° gennaio 2017: maschi 18.381 femmine 20.152 totale 38.533**

| residenti a fine mese | residenti in famiglia |         |        | res. In convivenza |    |     | residenti = totale alla fine del mese precedente + incremento |         |        | n. famiglie | n.convivenze |
|-----------------------|-----------------------|---------|--------|--------------------|----|-----|---|---------|--------|-------------|--------------|
|                       | maschi                | femmine | totale | M                  | F  | T   | maschi  | femmine | totale |             |              |
| gennaio               | 18.275                | 20.122  | 38.397 | 116                | 50 | 166 | 18.391  | 20.172  | 38.563 | 16.303      | 14           |
| febbraio              | 18.262                | 20.097  | 38.359 | 116                | 50 | 166 | 18.378  | 20.147  | 38.525 | 16.302      | 14           |
| marzo                 | 18.259                | 20.095  | 38.354 | 115                | 50 | 165 | 18.374  | 20.145  | 38.519 | 16.305      | 14           |
| aprile                | 18.241                | 20.093  | 38.334 | 115                | 50 | 165 | 18.356  | 20.143  | 38.499 | 16.308      | 14           |
| maggio                |                       |         |        |                    |    |     |   |         |        |             |              |
| giugno                |                       |         |        |                    |    |     |   |         |        |             |              |
| Luglio                |                       |         |        |                    |    |     |   |         |        |             |              |
| Agosto                |                       |         |        |                    |    |     |   |         |        |             |              |
| Settembre             |                       |         |        |                    |    |     |   |         |        |             |              |
| Ottobre               |                       |         |        |                    |    |     |   |         |        |             |              |
| Novembre              |                       |         |        |                    |    |     |   |         |        |             |              |
| Dicembre              |                       |         |        |                    |    |     |   |         |        |             |              |



leggi tutte le  
**news** »

## Indice dei prezzi

| <b>Indice dei prezzi al consumo per le famiglie di operai e impiegati<br/>(base 2015=100) al netto dei consumi di tabacchi</b>   |                           |                           |                         |
|--|---------------------------|---------------------------|-------------------------|
| <b>Anno 2016</b>   |                           |                           |                         |
| <p>N.B. CAMBIO BASE: a partire dai dati di Gennaio 2016 la base di riferimento dell'indice nazionale dei prezzi al consumo per le famiglie di operai e impiegati (FOI) è il 2015 (la precedente era il 2010)</p>   |                           |                           |                         |
|  |                           |                           |                         |
| Periodo  | Indice generale nazionale | Variazione % rispetto ... |                         |
|  |                           | ... al mese precedente    | ... all'anno precedente |
| <b>MEDIA 2016<br/>(base 2015=100)</b>  |                           |                           | <b>-0,1</b>             |
| dicembre 2016  | 100,3                     | 0,3                       | 0,4                     |
| novembre 2016  | 100,0                     | 0,0                       | 0,1                     |
| ottobre 2016   | 100,0                     | 0,0                       | -0,1                    |
| settembre 2016   | 100,0                     | -0,2                      | 0,1                     |
| agosto 2016  | 100,2                     | 0,2                       | -0,1                    |
| luglio 2016  | 100,0                     | 0,1                       | -0,1                    |
| giugno 2016  | 99,9                      | 0,2                       | -0,3                    |
| maggio 2016  | 99,7                      | 0,1                       | -0,4                    |
| aprile 2016  | 99,6                      | 0,0                       | -0,4                    |
| marzo 2016   | 99,6                      | 0,1                       | -0,3                    |
| febbraio 2016  | 99,5                      | -0,2                      | -0,2                    |
| gennaio 2016   | 99,7                      | -0,2                      | 0,3                     |
| <b>MEDIA 2015<br/>(base 2010=100)</b>  |                           |                           | <b>-0,1</b>             |
|  |                           |                           |                         |
|  |                           |                           |                         |
| <p>A partire dai dati di gennaio 2016, la base di riferimento dell'indice nazionale dei prezzi al consumo per l'intera collettività (NIC), dell'indice nazionale dei prezzi al consumo per le famiglie di operai e impiegati (FOI) e dell'indice dei prezzi al consumo armonizzato (IPCA) è il 2015 (la precedente era il 2010 per NIC e FOI, 2005 per IPCA).</p> <p>Le variazioni congiunturali e tendenziali di gennaio 2016 per gli indici NIC e FOI, con l'aggiornamento della base di riferimento all'anno 2015 (base precedente 2010=100), sono calcolate utilizzando il coefficiente di raccordo.</p> <p>Per l'indice FOI al netto dei tabacchi il coefficiente di raccordo da base 2010 a base 2015 è 1,071.</p> |                           |                           |                         |

| <b>Indice dei prezzi al consumo per le famiglie di operai e impiegati<br/>(base 2015=100) al netto dei consumi di tabacchi</b> |                           |                           |                         |
|--|---------------------------|---------------------------|-------------------------|
| <b>Anno 2017</b>   |                           |                           |                         |
|  |                           |                           |                         |
| Periodo  | Indice generale nazionale | Variazione % rispetto ... |                         |
|  |                           | ... al mese precedente    | ... all'anno precedente |
| febbraio 2017  | 101,0                     | 0,4                       | 1,5                     |
| gennaio 2017   | 100,6                     | 0,3                       | 0,9                     |
| <b>MEDIA 2016<br/>(base 2015=100)</b>  |                           |                           | <b>-0,1</b>             |

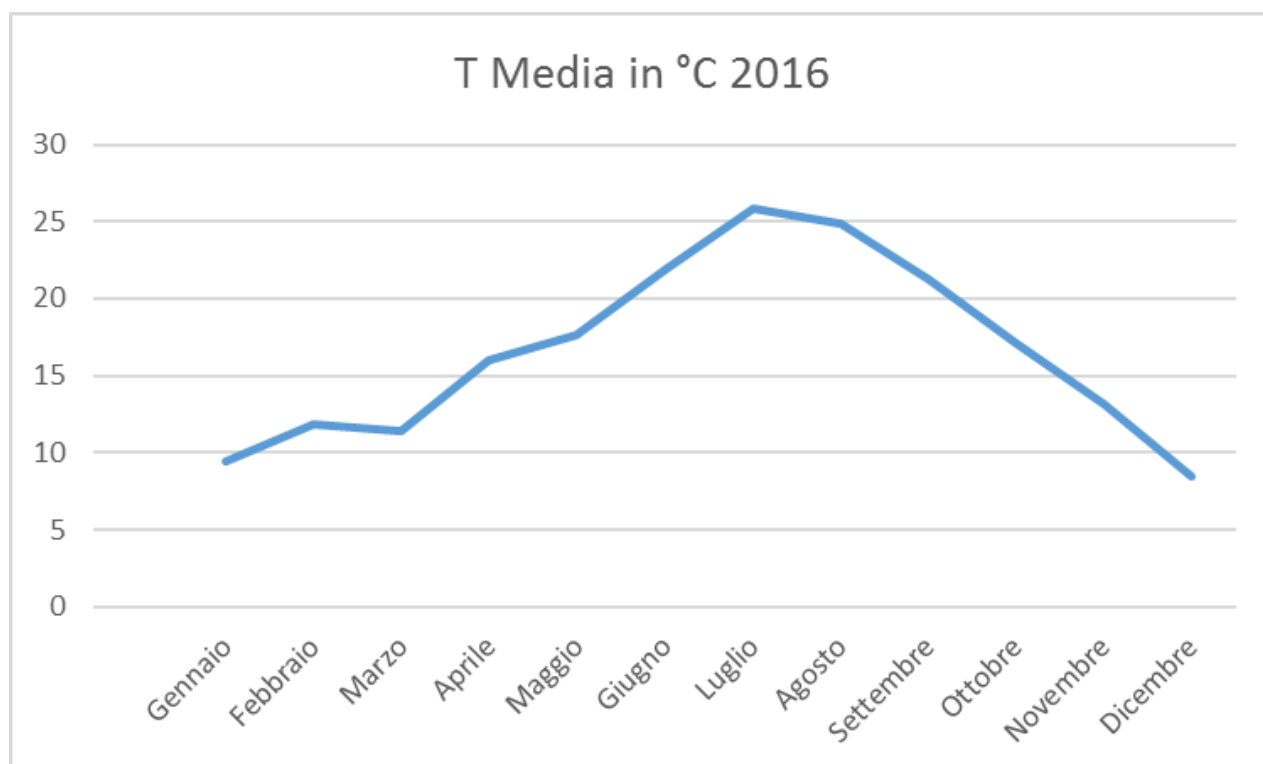
## Il METEO nel 2016 a Ciampino

| anno 2016 |         |         |         |         |             |                   |                              |                    |                  |
|-----------|---------|---------|---------|---------|-------------|-------------------|------------------------------|--------------------|------------------|
| Mese      | T Media | T min   | T max   | Umidità | Vento Media | Giorni<br>Pioggia | Giorni<br>Neve<br>o Grandine | Giorni<br>Temporal | Giorni<br>Nebbia |
| Gennaio   | 9.4 °C  | 5.7 °C  | 12.9 °C | 76.7 %  | 10.1 km/h   | 10                | 0                            | 1                  | 2                |
| Febbraio  | 11.8 °C | 8.3 °C  | 15 °C   | 75.3 %  | 14.8 km/h   | 18                | 0                            | 4                  | 2                |
| Marzo     | 11.4 °C | 6.7 °C  | 15.8 °C | 69.9 %  | 11 km/h     | 13                | 0                            | 2                  | 1                |
| Aprile    | 16 °C   | 11.1 °C | 21 °C   | 63.1 %  | 10.9 km/h   | 9                 | 0                            | 0                  | 1                |
| Maggio    | 17.6 °C | 12.7 °C | 22.3 °C | 67%     | 10.6 km/h   | 12                | 0                            | 3                  | 1                |
| Giugno    | 21.9 °C | 16.6 °C | 27.2 °C | 66.4 %  | 9.5 km/h    | 9                 | 0                            | 7                  | 0                |
| Luglio    | 25.8 °C | 20 °C   | 31.6 °C | 55.1 %  | 9.5 km/h    | 4                 | 0                            | 3                  | 0                |
| Agosto    | 24.9 °C | 19.5 °C | 30.5 °C | 57.4 %  | 9.6 km/h    | 2                 | 0                            | 1                  | 0                |
| Settembre | 21.3 °C | 16.8 °C | 26.7 °C | 70%     | 8.8 km/h    | 13                | 0                            | 10                 | 0                |
| Ottobre   | 17.1 °C | 13.1 °C | 21.9 °C | 75.6 %  | 10 km/h     | 16                | 0                            | 5                  | 1                |
| Novembre  | 13.1 °C | 9.4 °C  | 16.9 °C | 77.5 %  | 11.3 km/h   | 15                | 0                            | 8                  | 5                |
| Dicembre  | 8.4 °C  | 3.9 °C  | 13.5 °C | 70.6 %  | 8.3 km/h    | 6                 | 0                            | 0                  | 3                |

| Grado | Velocità (Km/h) | Tipo di vento     | Velocità (nodi) | Velocità (m/s) |
|-------|-----------------|-------------------|-----------------|----------------|
| 0     | 0 – 1           | calma             | 0 – 1           | < 0.3          |
| 1     | 1 – 5           | bava di vento     | 1 – 3           | 0.3 – 1.5      |
| 2     | 6 – 11          | brezza leggera    | 4 – 6           | 1.6 – 3.3      |
| 3     | 12 - 19         | brezza            | 7 – 10          | 3.4 – 5.4      |
| 4     | 20 - 28         | brezza vivace     | 11 – 16         | 5.5 – 7.9      |
| 5     | 29 – 38         | brezza tesa       | 17 – 21         | 8 – 10.7       |
| 6     | 39 – 49         | vento fresco      | 22 – 27         | 10.8 – 13.8    |
| 7     | 50 – 61         | vento forte       | 28 – 33         | 13.9 - 17.1    |
| 8     | 62 – 74         | burrasca moderata | 34 – 40         | 17.2 – 20.7    |
| 9     | 75 – 88         | burrasca forte    | 41 – 47         | 20.8 – 24.4    |
| 10    | 89 – 102        | tempesta          | 48 – 55         | 24.5 – 28.4    |
| 11    | 103 – 117       | fortunale         | 56 – 63         | 28.5 – 32.6    |
| 12    | oltre 118       | uragano           | 64 +            |                |

### Classificazione del vento e scala Beaufort

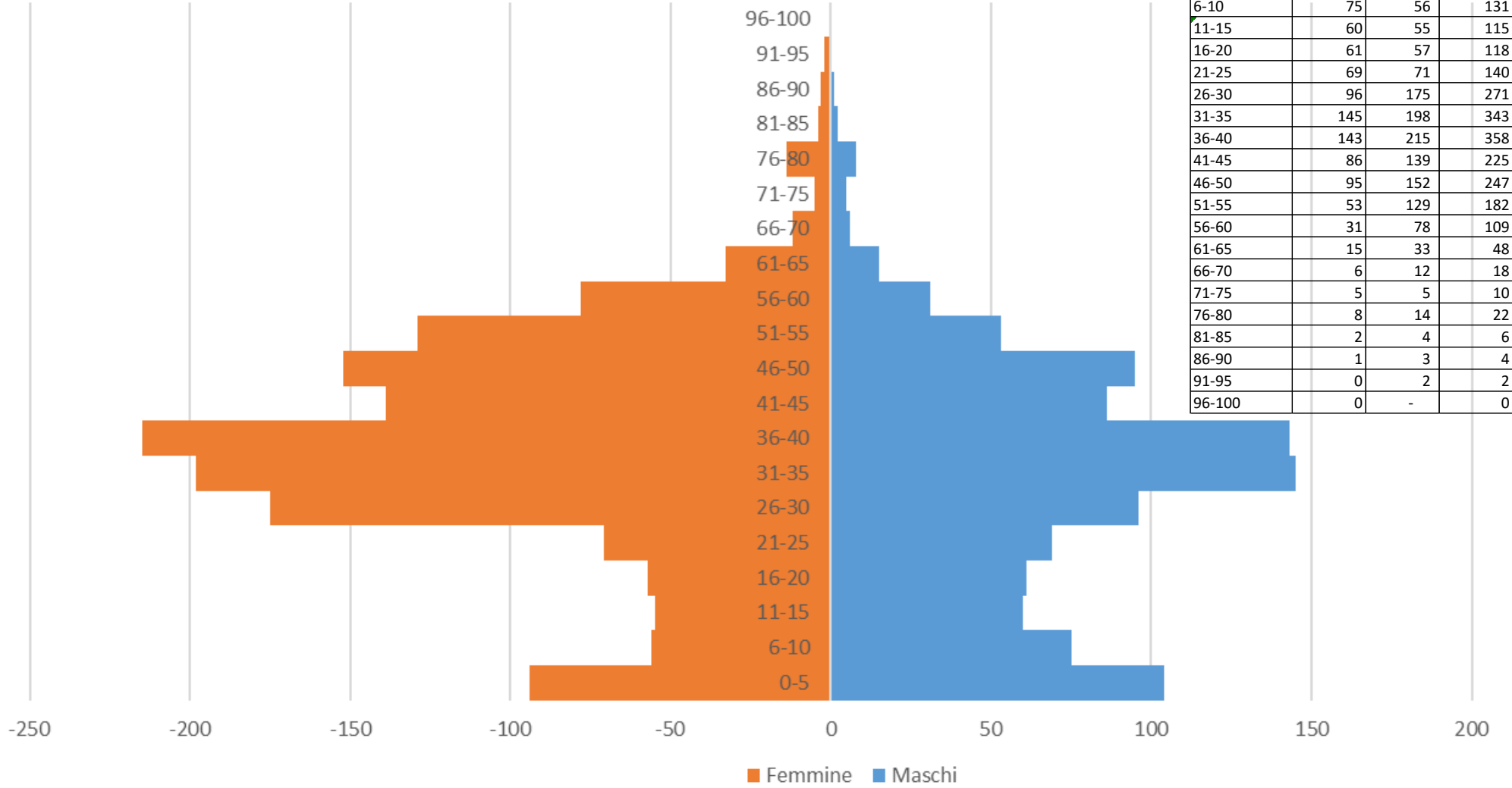
Il vento viene classificato in base alla sua intensità con la quale esso spira (leggero, forte, teso, ecc.) e sul suo comportamento nel tempo (regolare o irregolare), ed anche sulla direzione da cui proviene. L'intensità del vento viene misurata dalla sua velocità che è espressa in m/sec, Km/h o nodi, e viene misurata da uno strumento chiamato anemometro. In base alla velocità, i venti vengono classificati in **dodici gradi** di intensità, secondo una scala di misura detta di Beaufort, essa fu proposta nel 1806 da Sir Francis Beaufort ed adottata dal Comitato Meteorologico Internazionale nel 1874 e successivamente rivista dallo stesso Comitato nel 1826.



## La popolazione straniera nella Provincia di Roma

| Comuni della provincia di Roma con più di 1000 residenti stranieri. Ordinati secondo la % (colonna verde) | Residenti stranieri |         |        | Residenti |         |         | % Stranieri su residenti |         |        | posizione rispetto ai 121 comuni della Provincia |
|---|---------------------|---------|--------|-----------|---------|---------|--------------------------|---------|--------|--|
|   | Maschi              | Femmine | totale | Maschi    | femmine | totale  | Maschi                   | femmine | totale | posizione  |
| Marcellina  | 721                 | 721     | 1442   | 3648      | 3632    | 7280    | 9,90                     | 9,90    | 19,81  | 4  |
| Rignano Flaminio  | 894                 | 1039    | 1933   | 5002      | 5275    | 10277   | 8,70                     | 10,11   | 18,81  | 6  |
| Fonte Nuova   | 2988                | 3078    | 6066   | 16061     | 16501   | 32562   | 9,18                     | 9,45    | 18,63  | 7  |
| Ladispoli   | 3774                | 3878    | 7652   | 20100     | 20978   | 41078   | 9,19                     | 9,44    | 18,63  | 8  |
| Sacrofano   | 699                 | 715     | 1414   | 3815      | 3925    | 7740    | 9,03                     | 9,24    | 18,27  | 9  |
| Campagnano di Roma  | 963                 | 1057    | 2020   | 5560      | 6011    | 11571   | 8,32                     | 9,13    | 17,46  | 11   |
| Riano   | 847                 | 926     | 1773   | 5195      | 5271    | 10466   | 8,09                     | 8,85    | 16,94  | 13   |
| Capena  | 760                 | 801     | 1561   | 5308      | 5284    | 10592   | 7,18                     | 7,56    | 14,74  | 16   |
| Mentana   | 1665                | 1693    | 3358   | 11330     | 11591   | 22921   | 7,26                     | 7,39    | 14,65  | 17   |
| Morlupo   | 601                 | 661     | 1262   | 4191      | 4505    | 8696    | 6,91                     | 7,60    | 14,51  | 18   |
| Fiano Romano  | 1044                | 1113    | 2157   | 7678      | 7682    | 15360   | 6,80                     | 7,25    | 14,04  | 21   |
| San Cesareo   | 1076                | 1022    | 2098   | 7512      | 7641    | 15153   | 7,10                     | 6,74    | 13,85  | 22   |
| Zagarolo  | 1161                | 1182    | 2343   | 8926      | 8917    | 17843   | 6,51                     | 6,62    | 13,13  | 26   |
| Roma  | 171251              | 193930  | 365181 | 1355984   | 1508747 | 2864731 | 5,98                     | 6,77    | 12,75  | 28   |
| Tivoli  | 3550                | 3602    | 7152   | 27446     | 29087   | 56533   | 6,28                     | 6,37    | 12,65  | 30   |
| Castelnuovo di Porto  | 505                 | 583     | 1088   | 4232      | 4398    | 8630    | 5,85                     | 6,76    | 12,61  | 31   |
| Guidonia Montecelio   | 5584                | 5546    | 11130  | 43861     | 44812   | 88673   | 6,30                     | 6,25    | 12,55  | 32   |
| Ardea   | 3026                | 3124    | 6150   | 24760     | 24423   | 49183   | 6,15                     | 6,35    | 12,50  | 34   |
| Valmontone  | 1008                | 961     | 1969   | 7879      | 8080    | 15959   | 6,32                     | 6,02    | 12,34  | 36   |
| Pomezia   | 3718                | 3986    | 7704   | 31259     | 31707   | 62966   | 5,90                     | 6,33    | 12,24  | 38   |
| Fiumicino   | 4670                | 4865    | 9535   | 38964     | 39431   | 78395   | 5,96                     | 6,21    | 12,16  | 39   |
| Monterotondo  | 2219                | 2725    | 4944   | 19656     | 21174   | 40830   | 5,43                     | 6,67    | 12,11  | 40   |
| Bracciano   | 1001                | 1326    | 2327   | 9323      | 10061   | 19384   | 5,16                     | 6,84    | 12,00  | 42   |
| Formello  | 700                 | 814     | 1514   | 6270      | 6648    | 12918   | 5,42                     | 6,30    | 11,72  | 43   |
| Monte Compatri  | 654                 | 738     | 1392   | 5914      | 6064    | 11978   | 5,46                     | 6,16    | 11,62  | 44   |
| Anzio   | 3239                | 2942    | 6181   | 26870     | 27341   | 54211   | 5,97                     | 5,43    | 11,40  | 45   |
| Cave  | 609                 | 653     | 1262   | 5594      | 5693    | 11287   | 5,40                     | 5,79    | 11,18  | 48   |
| Rocca di Papa   | 849                 | 993     | 1842   | 8439      | 8595    | 17034   | 4,98                     | 5,83    | 10,81  | 51   |
| Palombara Sabina  | 654                 | 745     | 1399   | 6631      | 6638    | 13269   | 4,93                     | 5,61    | 10,54  | 53   |
| Palestrina  | 1100                | 1165    | 2265   | 10614     | 11058   | 21672   | 5,08                     | 5,38    | 10,45  | 54   |
| Anguillara Sabazia  | 892                 | 1104    | 1996   | 9530      | 9827    | 19357   | 4,61                     | 5,70    | 10,31  | 56   |
| Santa Marinella   | 804                 | 1117    | 1921   | 9093      | 9690    | 18783   | 4,28                     | 5,95    | 10,23  | 59   |
| Albano Laziale  | 1990                | 2228    | 4218   | 20106     | 21609   | 41715   | 4,77                     | 5,34    | 10,11  | 61   |
| Lanuvio   | 638                 | 669     | 1307   | 6817      | 6815    | 13632   | 4,68                     | 4,91    | 9,59   | 68   |
| Nettuno   | 2504                | 2197    | 4701   | 24133     | 25034   | 49167   | 5,09                     | 4,47    | 9,56   | 69   |
| Ariccia   | 812                 | 1014    | 1826   | 9349      | 10058   | 19407   | 4,18                     | 5,22    | 9,41   | 70   |
| Marino  | 1761                | 2227    | 3988   | 20790     | 22236   | 43026   | 4,09                     | 5,18    | 9,27   | 71   |
| Velletri  | 2436                | 2488    | 4924   | 25986     | 27317   | 53303   | 4,57                     | 4,67    | 9,24   | 73   |
| Colleferro  | 918                 | 1025    | 1943   | 10343     | 11252   | 21595   | 4,25                     | 4,75    | 9,00   | 75   |
| Cerveteri   | 1448                | 1867    | 3315   | 18361     | 19080   | 37441   | 3,87                     | 4,99    | 8,85   | 77   |
| Artena  | 602                 | 612     | 1214   | 7115      | 7161    | 14276   | 4,22                     | 4,29    | 8,50   | 80   |
| Grottaferrata   | 647                 | 1078    | 1725   | 9456      | 10871   | 20327   | 3,18                     | 5,30    | 8,49   | 81   |
| Rocca Priora  | 469                 | 536     | 1005   | 5964      | 5998    | 11962   | 3,92                     | 4,48    | 8,40   | 83   |
| Genzano di Roma   | 811                 | 1068    | 1879   | 11613     | 12357   | 23970   | 3,38                     | 4,46    | 7,84   | 91   |
| Frascati  | 671                 | 958     | 1629   | 10470     | 11617   | 22087   | 3,04                     | 4,34    | 7,38   | 94   |
| Ciampino  | 1055                | 1492    | 2547   | 18257     | 20155   | 38412   | 2,75                     | 3,88    | 6,63   | 97   |
| Civitavecchia   | 1175                | 1471    | 2646   | 25320     | 27671   | 52991   | 2,22                     | 2,78    | 4,99   | 104  |

## Popolazione straniera per fasce di età e sesso-2016



Stranieri per età al 1° gennaio 2016 CIAMPINO

| Fasce di Età | Maschi | Femmine | totale |
|--------------|--------|---------|--------|
| 0-5          | 104    | 94      | 198    |
| 6-10         | 75     | 56      | 131    |
| 11-15        | 60     | 55      | 115    |
| 16-20        | 61     | 57      | 118    |
| 21-25        | 69     | 71      | 140    |
| 26-30        | 96     | 175     | 271    |
| 31-35        | 145    | 198     | 343    |
| 36-40        | 143    | 215     | 358    |
| 41-45        | 86     | 139     | 225    |
| 46-50        | 95     | 152     | 247    |
| 51-55        | 53     | 129     | 182    |
| 56-60        | 31     | 78      | 109    |
| 61-65        | 15     | 33      | 48     |
| 66-70        | 6      | 12      | 18     |
| 71-75        | 5      | 5       | 10     |
| 76-80        | 8      | 14      | 22     |
| 81-85        | 2      | 4       | 6      |
| 86-90        | 1      | 3       | 4      |
| 91-95        | 0      | 2       | 2      |
| 96-100       | 0      | -       | 0      |