Indice:

Indicatori

I distretti

Dati 2013

Grafici

Strutture ospedaliere

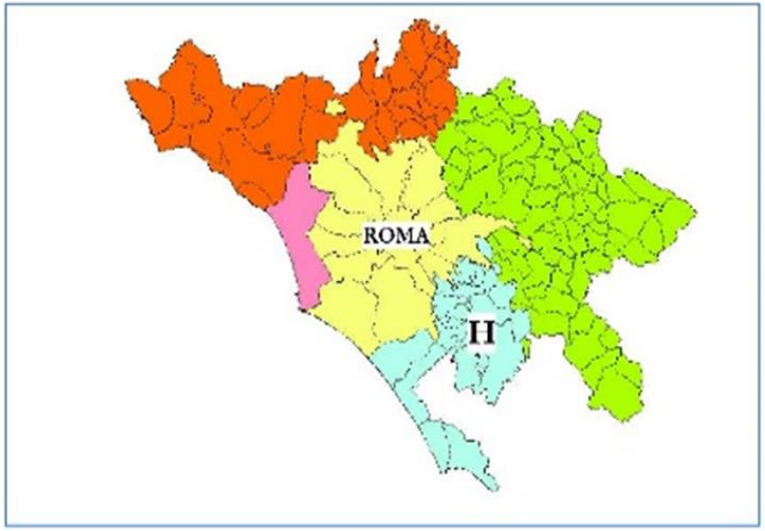

ASL RM-H

Sede legale: Albano Laziale

Sedi locali ASL

H1: Frascati, Colonna, Grottaferrata, Montecompatri, Monte Porzio Catone, Rocca di Papa, Rocca Priora	**H2**: Albano Laziale, Albano Laziale (sede di Pavona), Ariccia, Lanuvio, Genzano di Roma
H3: Ciampino, Marino, Marino (sede di Frattocchie), Marino (sede Località Due Santi)	**H4**: Pomezia, Pomezia (sede di Torvaianica), Ardea, Anzio (Via Casal di Claudia snc)

Elenco Comuni afferenti (n=21)

Albano Laziale	Anzio	Ardea	Ariccia
Castel Gandolfo	Ciampino	Colonna	Frascati
Genzano di Roma	Grottaferrata	Lanuvio	Lariano
Marino	Monte Porzio Catone	Montecompatri	Nemi
Nettuno	Pomezia	Rocca di Papa	Rocca Priora
Velletri			

ASL RM-H

ZONIZZAZIONI GEOGRAFICHE E AMMINISTRATIVE			
Superficie (kmq)	72.359,1	Distanza da Roma (Km)	Min. 17 - Max 60
Comunità Montana	XI - "Castelli Romani"	Centri per l'impiego	Albano Laziale, Anzio, Frascati, Marino, Pomezia, Velletri
Unione di Comuni		Numero di Comuni afferenti	21
Distretti scolastici	37;39;40;41;42;43	Sede legale ASL	Albano Laziale
INDICATORI DEMOGRAFICI			
Popolazione al Censimento 2011	530.829	Tasso di incremento naturale, % (2013)	1,34
Residenti al 01.01.2014 (Istat-bilancio demografico)	561.782	Tasso di incremento migratorio, % (2013)	41,4
Tasso di sviluppo della popolazione 2011-2013, %	5,8	Tasso di incremento popolazione residente, % (2001-2011)	19,5
Tasso di variazione popolazione residente, % (2013)	4,37	Densità demografica (Res./Kmq) al 01.01.2014	7,8
STRANIERI RESIDENTI			
Incidenza residenti stranieri su popolazione residente (01.01.2014)	9,2	Stranieri anziani residenti al 1 gennaio 2014 (Classe d'età 66 anni e più)	1.189
Stranieri minori residenti al 1 gennaio 2014 (Classe d'età 0-17 anni)	10.556	Stranieri residenti al 1 gennaio 2014	51.433

FAMIGLIE E CONDIZIONI ABITATIVE			
Numero di famiglie in abitazione (2011)	212.717,0	Incidenza vedovi (M+F) anziani su popolazione anziana (01.01.14)	28,6
Numero di famiglie in altro tipo di alloggio (2011)	495	Famiglie con un solo componente (2011)	65.114
Numero medio di componenti per famiglia (2013)	2,43	Incidenza famiglie unipersonali (2011)	30,6
Indice di vecchiaia (01.01.2014)	112	Famiglie con 6 e oltre componenti (2011)	3.553
Indice di criticità sociale (01.01.2014)	12,4	Incidenza famiglie con 6 e oltre componenti (2011)	1,7
Incidenza Vedovi (M+F) su popolazione residente (01.01. 2014)	6,0	mq. per occupante in abitazioni occupate da persone residenti (2011)	37,0
INDICATORI ECONOMICI			
Incidenza redditi da 10.000 a 15.000 euro (2012)	14,0	Numero di pensioni/assegni sociali (01.01.2014)	9.411
Incidenza redditi oltre 75.000 euro (2012)	1,9	Numero di pensioni Inps di invalidità civile (01.01.2014)	27.584
Numero di pensioni Inps di vecchiaia (01.01.2014)	52.812	Numero di pensioni Inps in complesso (01.01.2014)	121.789
Numero di pensioni Inps di invalidità (01.01.2014)	10.041	Numero di Imprese attive (2011)	32.363
Numero di pensioni Inps per i superstiti (01.01.2014)	21.941	Numero medio di addetti nelle imprese attive (2011)	3,0
SICUREZZA			
N. incidenti stradali (2011)	1.775	Indice di delittuosità (2011)	442,0
N. delitti (2011)	23.476	Numero di Infortuni sul lavoro denunciati all'Inail (2013)	3.056

I distretti socio sanitari

DISTRETTI	NUMERO DI COMUNI	POPOLAZIONE PRIMO GENNAIO 2014	SUPERFICIE IN KMQ COMPLESSIVA
D1	1	74.855	213,9
F1	4	80.916	383,1
F2	2	77.193	160,3
F3	5	55.908	318,2
F4	17	109.578	458,4
G1	3	94.307	85,1
G2	9	125.759	314,3
G3	17	84.194	369,8
G4	22	34.164	457,4
G5	10	82.669	233,7
G6	9	76.597	358
H1	7	95.451	146,1
H2	6	109.019	125,6
H3 Ciampino-Marino	2	79.506	37,2
H4	2	109.492	158,7
H5	2	66.368	140,8
H6	2	101.946	115,3

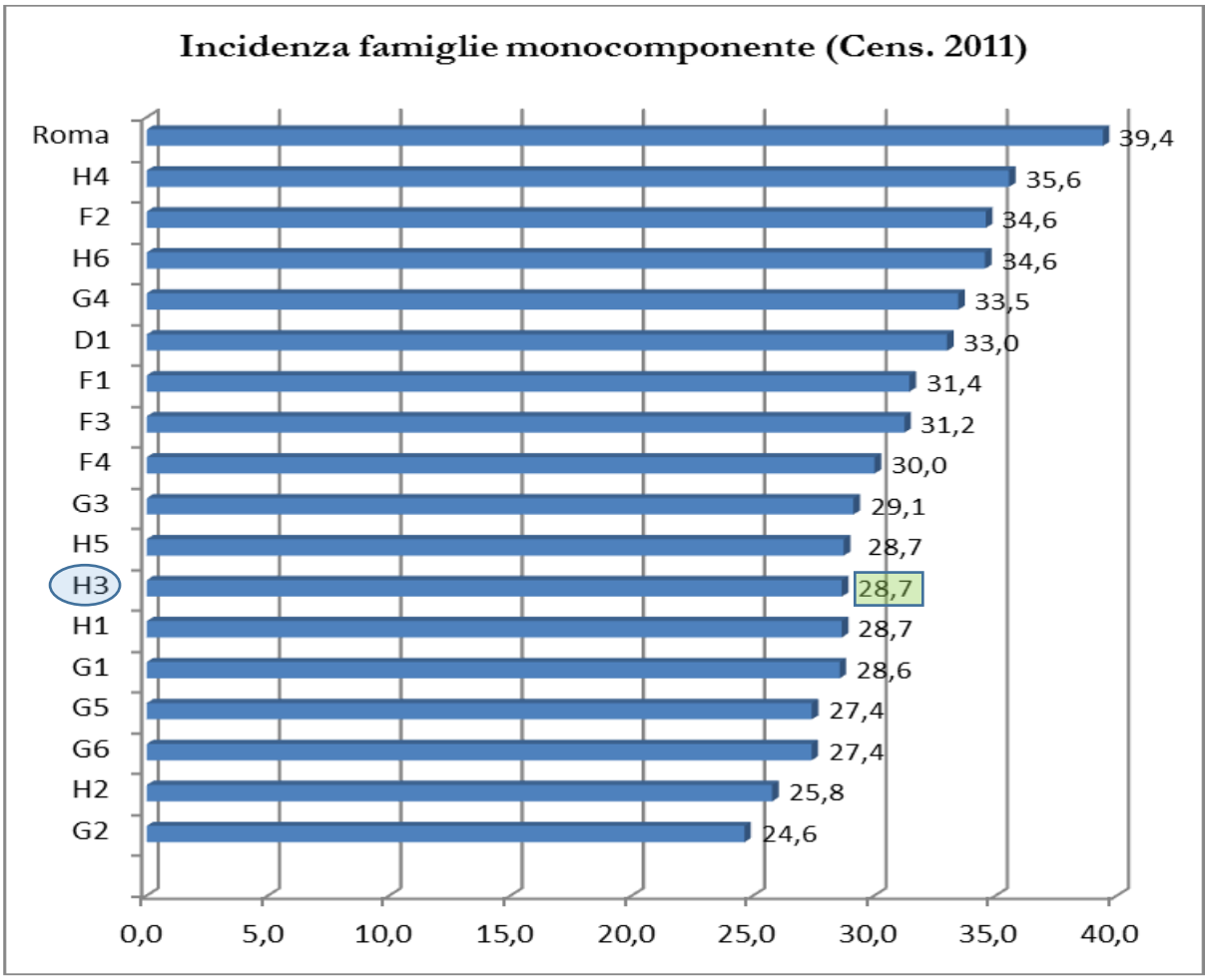

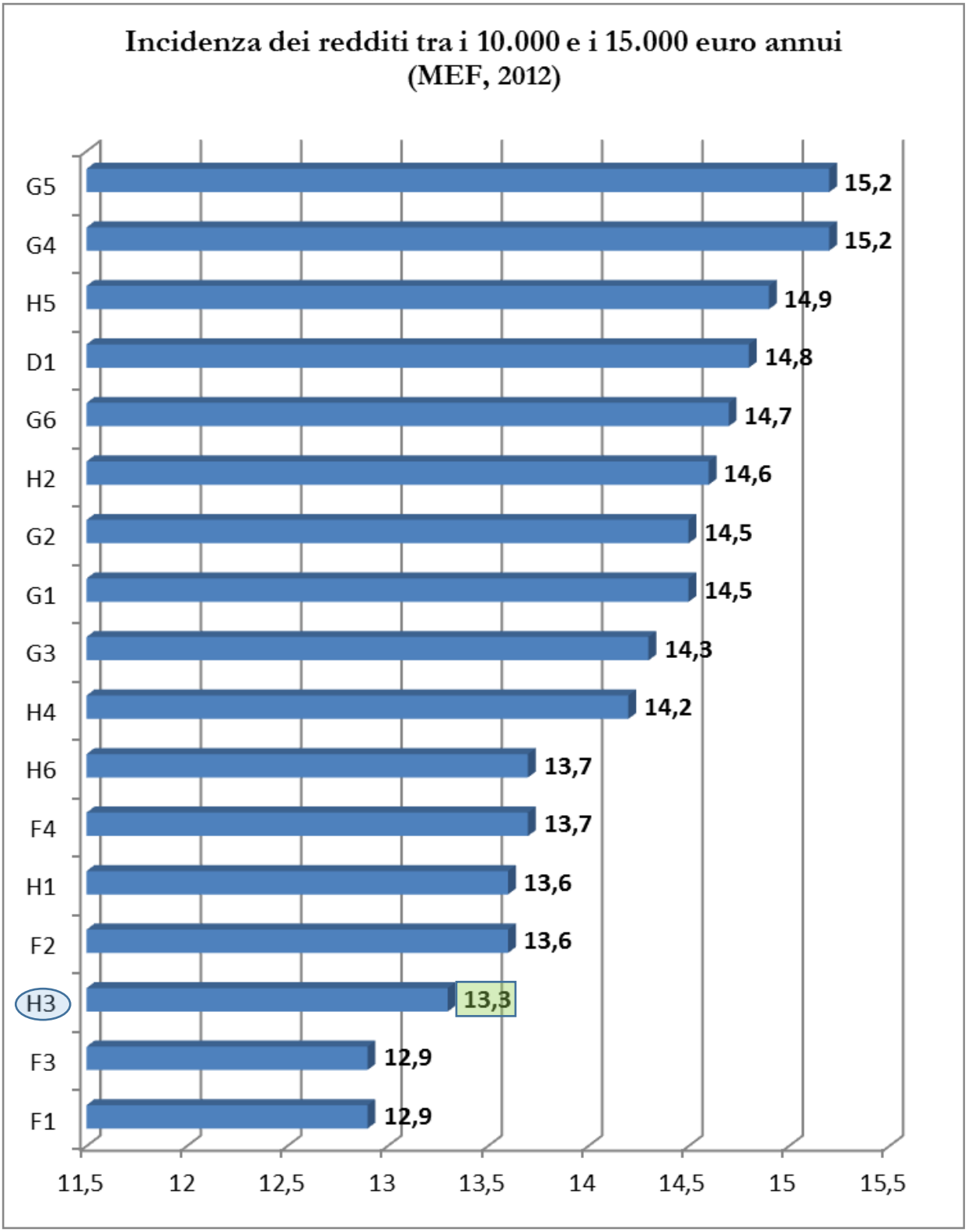
Incidenza dei redditi tra i 10.000 e i 15.000 euro annui
(MEF, 2012)
G5
G4
H5
D1
G6
H2
G2
G1
G3
H4
H6
F4
H1
F2
H3
F3
F1
15,2
15,2
14,9
14,8
14,7
14,6
14,5
14,5
14,3
14,2
13,7
13,7
13,6
13,6
13,3
12,9
12,9
11,5
12
12,5
13
13,5
14
14,5
15
15,5

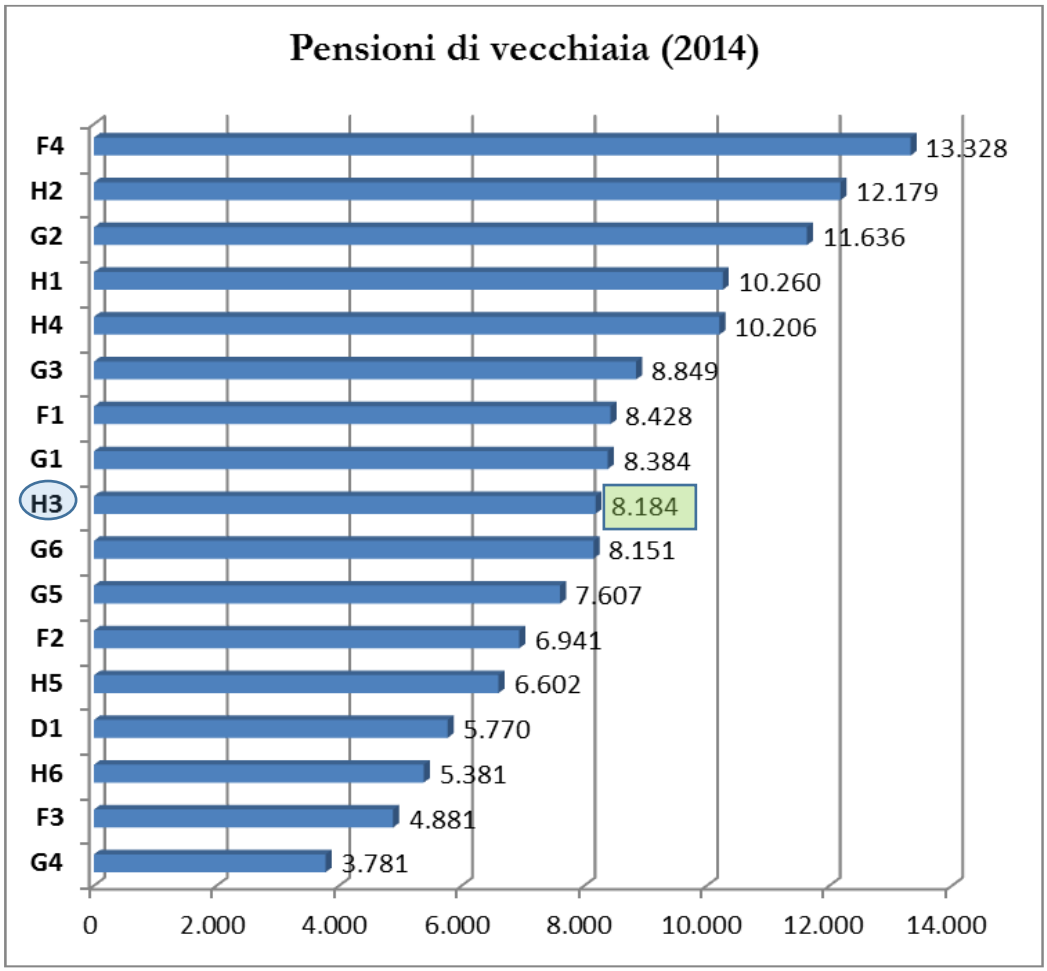
Pensioni di vecchiaia (2014)
F4
H2
G2
H1
H4
G3
F1
G1
H3
G6
G5
F2
H5
D1
H6
F3
G4
13.328
12.179
11.636
10.260
10.206
8.849
8.428
8.384
8.184
8.151
7.607
6.941
6.602
5.770
5.381
4.881
3.781
0
2.000
4.000
6.000
8.000
10.000
12.000
14.000

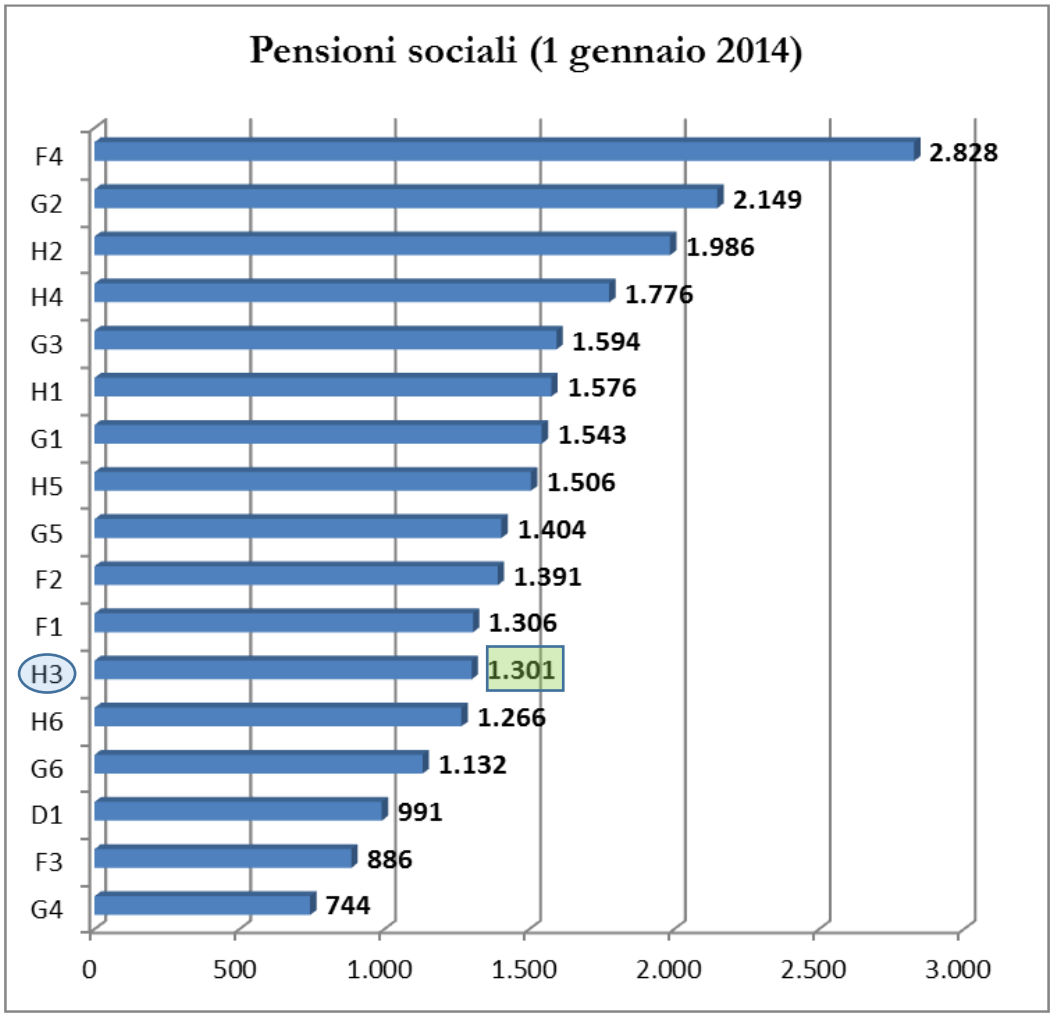
Pensioni sociali (1 gennaio 2014)
F4
G2
H2
H4
G3
H1
G1
H5
G5
F2
F1
H3
H6
G6
D1
F3
G4
2.828
2.149
1.986
1.776
1.594
1.576
1.543
1.506
1.404
1.391
1.306
1.301
1.266
1.132
991
886
744
0
500
1.000
1.500
2.000
2.500
3.000

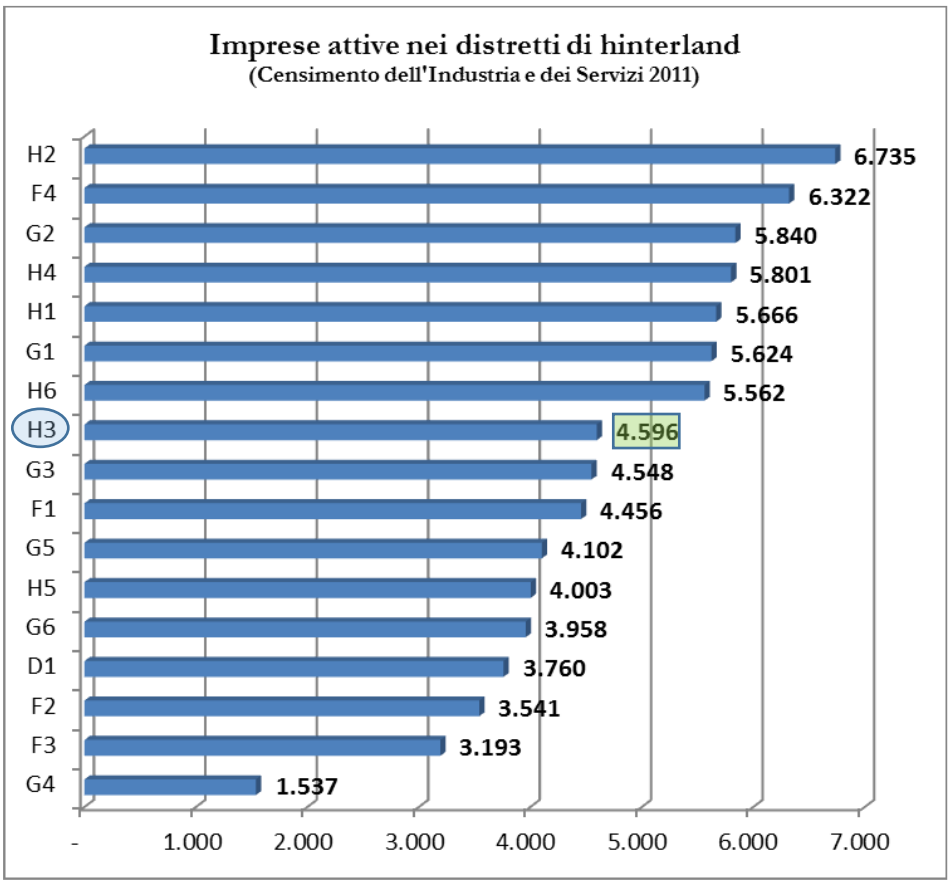
Imprese attive nei distretti di hinterland
(Censimento dell'Industria e dei Servizi 2011)
H2 6.735
F4 6.322
G2 5.840
H4 5.801
H1 5.666
G1 5.624
H6 5.562
H3 4.596
G3 4.548
F1 4.456
G5 4.102
H5 4.003
G6 3.958
D1 3.760
F2 3.541
F3 3.193
G4 1.537
- 1.000 2.000 3.000 4.000 5.000 6.000 7.000

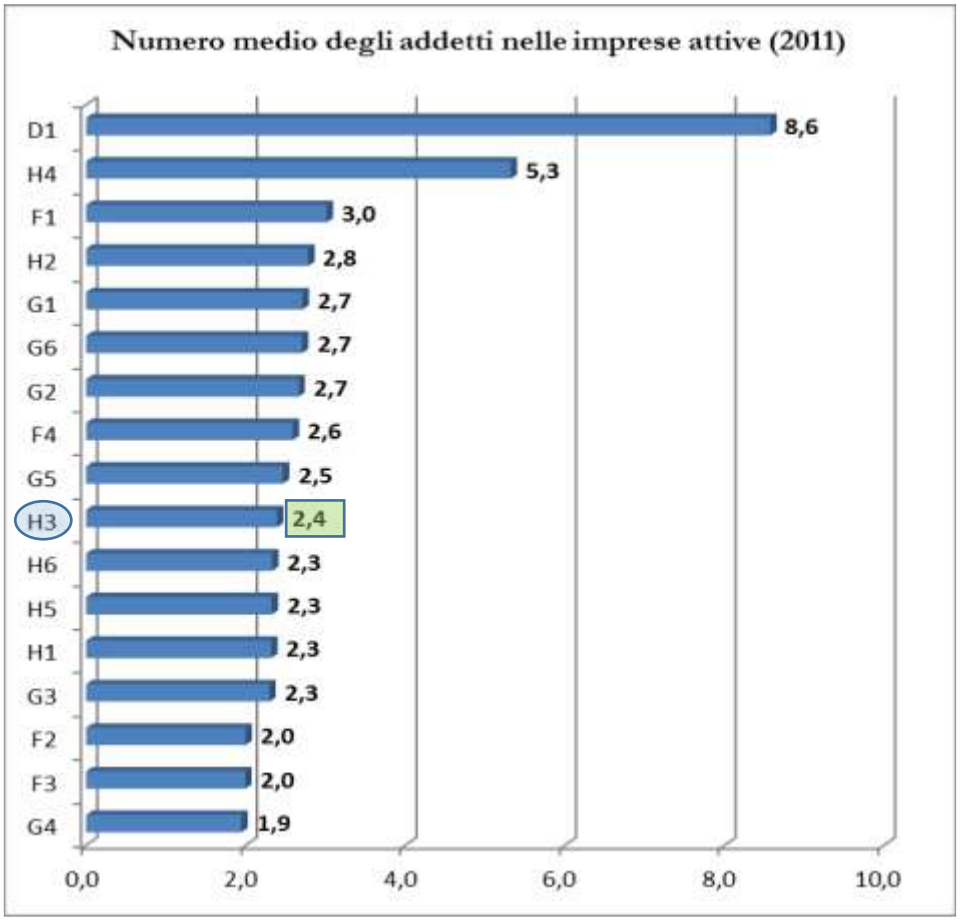
Numero medio degli addetti nelle imprese attive (2011)
D1 8,6
H4 5,3
F1 3,0
H2 2,8
G1 2,7
G6 2,7
G2 2,7
F4 2,6
G5 2,5
H3 2,4
H6 2,3
H5 2,3
H1 2,3
G3 2,3
F2 2,0
F3 2,0
G4 1,9
0,0 2,0 4,0 6,0 8,0 10,0

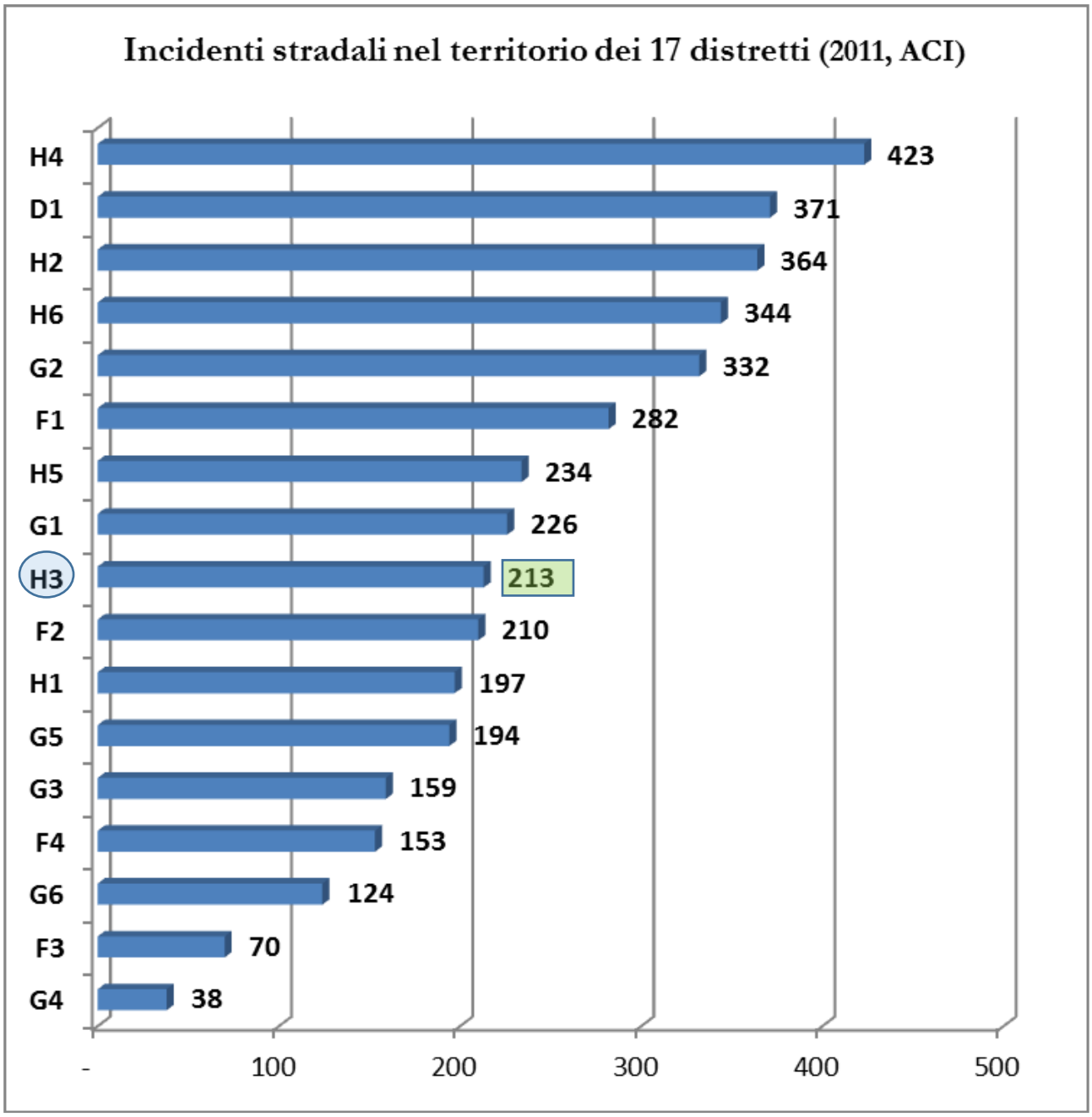
Incidenti stradali nel territorio dei 17 distretti (2011, ACI)
H4
D1
H2
H6
G2
F1
H5
G1
H3
F2
H1
G5
G3
F4
G6
F3
G4
423
371
364
344
332
282
234
226
213
210
197
194
159
153
124
70
38
-
100
200
300
400
500

Azienda Sanitaria Locale: RM/H Dati aggiornati al 2013 - ministero della salute

CARATTERISTICHE ORGANIZZATIVE

Residenti

Popolazione Infantile (0 -13 anni)	79.036
Popolazione Adulta (14 - 64 anni)	381.601
Popolazione Anziana (oltre 64 anni)	101.145
Totale Popolazione	**561.782**
Incidenza Popolazione Infantile	14 %
Incidenza Popolazione Anziana	18 %

Servizi di Supporto

Centro Unificato di Prenotazione	SI
Dipartimento di Prevenzione	SI
Dipartimento Materno-Infantile	No
Dipartimento di Salute Mentale	SI
Servizio Trasporto per Centro Dialisi	No
Servizio di Assistenza Domiciliare Integrata	SI
Unita' Mobile di Rianimazione	No

ASSISTENZA DI BASE

Medicina generale e pediatri

Medici Generici	424
Popolazione > 13 anni per Medico Generico	1.138
Numero Scelte per Medico Generico	1.131
Medici Pediatri	81
Popolazione Infantile per Medico Pediatra	975
Numero Scelte per Medico Pediatra	825

STRUTTURE SANITARIE

Strutture Sanitarie

Ambulatori e Laboratori	50
di cui Privati Accreditati	29
Consultori Materno-Infantile	18
S.E.R.T.	5
Ambulatori e Laboratori per 10.000 residenti	0,9
S.E.R.T. per popolazione da 14 a 64 anni	0,2

ATTIVITA' DI ASSISTENZA DI BASE

Guardia medica

Punti di Guardia Medica	10
Medici Titolari	60
Ore di Guardia Medica	70.484
Punti di Guardia Medica per 10.000 residenti	0,2
Ore di Guardia Medica per 10.000 residenti	1.254

Assistenza Farmaceutica Convenzionata

Ricette di specialita' medicinali e galenici	5.427.329
Costo per ricetta di specialita' medicinali e galenici	
in Lire	29.501
in EURO	15,24
Ricette di specialita' medicinali e galenici pro capite	9,7

ASSISTENZA DOMICILIARE INTEGRATA

Casi trattati	11.380	per 100.000 abitanti	2.025
di cui anziani (%)	92,1	anziani per 1.000 residenti anziani (età > 65)	103,5
di cui pazienti terminali (%)	8,0	pazienti Terminali per 1.000 residenti	1,6

(*) Valore inferiore a 0,05

Personale dipendente della Azienda Sanitaria Locale RMH

Dati aggiornati al **2013**

	s.s.n.	universitari
Ruolo Sanitario	**2574**	**0**
Medici e odontoiatri	**535**	**0**
Medici	535	0
Odontoiatri	0	0
Altro Personale Laureato	**100**	**0**
Veterinari	20	0
Farmacisti	15	0
Biologi	10	0
Chimici	0	0
Fisici	1	0
Psicologi	54	0
Didattico-Organizzativo	**0**	**0**
Tecnico-Sanitario	**156**	**0**
Riabilitazione	**102**	**0**
Vigilanza e Ispezione	**45**	**0**
Personale Infermieristico	**1636**	**0**
Ruolo Professionale 2 ingegneri e 2 avvocati	**4**	**0**
	s.s.n.	**universitari**
Ruolo Tecnico	**508**	**0**
Analisti	0	0
Statistici	1	0
Sociologi	3	0
Assistenti Sociali	36	0
Collaboratori tecnico-professionali	4	0
Assistenti tecnici	17	0
Programmatori	3	0
Operatori tecnici	108	0
Operatori Tecnici di Assistenza	130	0
Ausiliari Specializzati	206	0
Ruolo Amministrativo	**343**	**0**
Direttori Amministrativi	11	0
Collaboratori Amministrativi	57	0
Assistenti Amministrativi	128	0
Coadiutori Amministrativi	135	0
Commessi	12	0
TOTALE	**3429**	**0**

Strutture di Ricovero Pubbliche presenti nel territorio della Azienda Sanitaria Locale RMH

Dati aggiornati al **2013**

Strutture di Ricovero	Posti Letto		Personale		
	Previsti ad inizio anno	Effettivamente utilizzati	Totale	Medici	Infermieri
OSP. VILLA ALBANI ANZIO - ANZIO - (RM)	35	35	108	7	55
OSP. ANZIO-NETTUNO - ANZIO - (RM)	148	109	464	79	239
OSP.RIUNITI ALBANO-GENZANO - ALBANO LAZIALE - (RM)	173	134	639	121	356
OSP. S.SEBASTIANO FRASCATI - FRASCATI - (RM)	143	102	353	57	197
OSP. S.GIUSEPPE MARINO - MARINO - (RM)	98	47	242	42	126
OSP.'PAOLO COLOMBO' VELLETRI - VELLETRI - (RM)	132	102	382	69	214
OSP. ARICCIA - ARICCIA - (RM)	25	27	149	18	61
OSP. REGINA APOSTOLORUM ALBANO - ALBANO LAZIALE - (RM)	175	167	347	69	154
T O T A L E	929	723	2684	462	1402

NOTA: I *posti letto* non comprendono quelli di Day Hospital

Strutture di Ricovero	Ricoveri	Giornate di degenza	Degenza media	Utilizzo %
OSP. VILLA ALBANI ANZIO - ANZIO - (RM)	177	15771	89.10169	123.44239
OSP. ANZIO-NETTUNO - ANZIO - (RM)	4471	32319	7.2285843	81.420364
OSP.RIUNITI ALBANO-GENZANO - ALBANO LAZIALE - (RM)	7393	42608	5.7632895	86.89835
OSP. S.SEBASTIANO FRASCATI - FRASCATI - (RM)	3712	31709	8.542295	84.756226
OSP. S.GIUSEPPE MARINO - MARINO - (RM)	1591	10592	6.6574483	61.417137
OSP.'PAOLO COLOMBO' VELLETRI - VELLETRI - (RM)	4587	32134	7.0054502	85.8234
OSP. ARICCIA - ARICCIA - (RM)	327	9097	27.819572	92.87392
OSP. REGINA APOSTOLORUM ALBANO - ALBANO LAZIALE - (RM	6148	48159	7.833279	78.9246
T O T A L E	28406	222389		

Case di Cura Accreditate presenti nel territorio della Azienda Sanitaria Locale RMH Dati aggiornati al **2013**

Strutture di Ricovero	Posti Letto		Personale		
	Previsti ad inizio anno	Effettivamente utilizzati	Totale	Medici	Infermieri
VILLA DELLE QUERCE-POLIGEST - NEMI - (RM)	243	232	464	55	129
C.D.C. MADONNA DELLE GRAZIE - VELLETRI - (RM)	69	64	147	50	42
ROCCA DI PAPA - (RM)	95	95	203	30	82
C.D.C. VILLA DEI PINI-MERINVEST - ANZIO - (RM)	88	85	254	17	65
CASA DI CURA S.ANNA POMEZIA - POMEZIA - (RM)	105	99	250	71	77
C.D.C. I.N.I. SRL - GROTTAFERRATA - (RM)	180	156	345	81	100
C.d.C San Raffaele Montecompatri - MONTECOMPATRI - (RM)	170	161	386	73	134
T O T A L E	950	892	2049	377	629

NOTA: I *posti letto* non comprendono quelli di Day Hospital

Strutture di Ricovero	Ricoveri	Giornate di degenza	Degenza media	Utilizzo %
VILLA DELLE QUERCE-POLIGEST - NEMI - (RM)	3161	69127	21.9	81.7
C.D.C. MADONNA DELLE GRAZIE - VELLETRI - (RM)	1471	8772	6.0	45.0
C.D.C. SAN RAFFAELE ROCCA DI PAPA - ROCCA DI PAPA - (RM)	899	33728	37.6	97.3
C.D.C. VILLA DEI PINI-MERINVEST - ANZIO - (RM)	777	28495	36.7	91.9
CASA DI CURA S.ANNA POMEZIA - POMEZIA - (RM)	3849	29163	7.6	82.1
C.D.C. I.N.I. SRL - GROTTAFERRATA - (RM)	4275	42249	9.9	78.3
C.d.C San Raffaele Montecompatri - MONTECOMPATRI - (RM)	2057	55691	27.1	94.8
T O T A L E	16489	267225		

Grafici dati asl Roma - 2013

ASL Roma	Popolazione adulta per medico generico	Popolazione infantile per pediatra	Totale amb x 10000 resid.ti	ASL Roma	ricette x resid.te	importo ric. X resid.te	ASL Roma	ass.anziani x1000 anziani res.	assn terminali x 1000 resid.
RM/A	883,70	1.073,88	2,66	RM/A	11,19	15,60	RM/A	28,00	0,72
RM/B	1.127,85	891,36	1,35	RM/B	10,46	18,07	RM/B	17,83	0,25
RM/C	936,22	889,09	1,48	RM/C	11,55	18,99	RM/C	20,57	0,06
RM/D	1.115,24	931,87	1,36	RM/D	10,58	18,24	RM/D	29,15	0,88
RM/E	1.075,55	896,21	1,58	RM/E	10,26	19,23	RM/E	63,90	0,22
RM/F	1.167,66	1.142,28	1,27	RM/F	10,26	14,49	RM/F	27,35	0,32
RM/G	1.154,93	1.082,57	0,86	RM/G	10,51	18,60	RM/G	89,24	2,90
RM/H	1.138,55	975,75	0,89	RM/H	9,66	15,24	RM/H	103,52	1,62

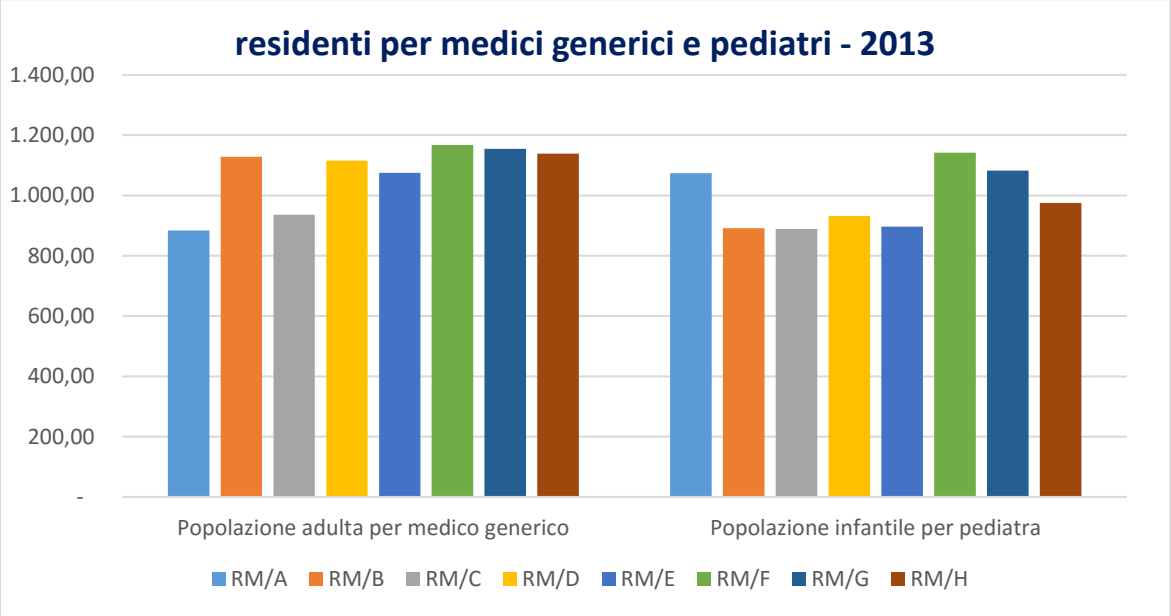

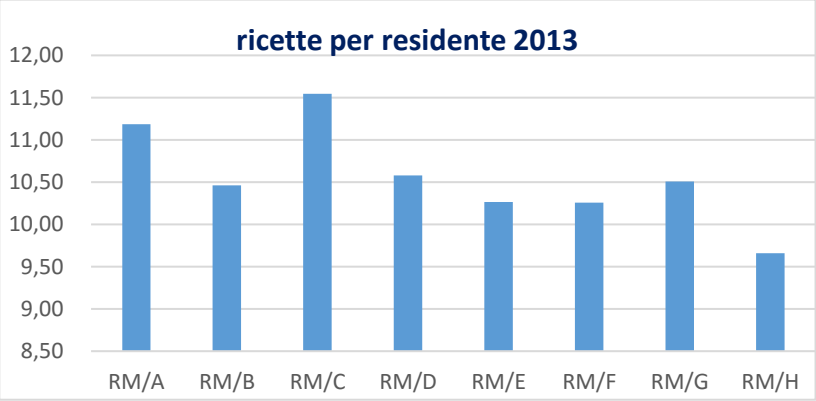

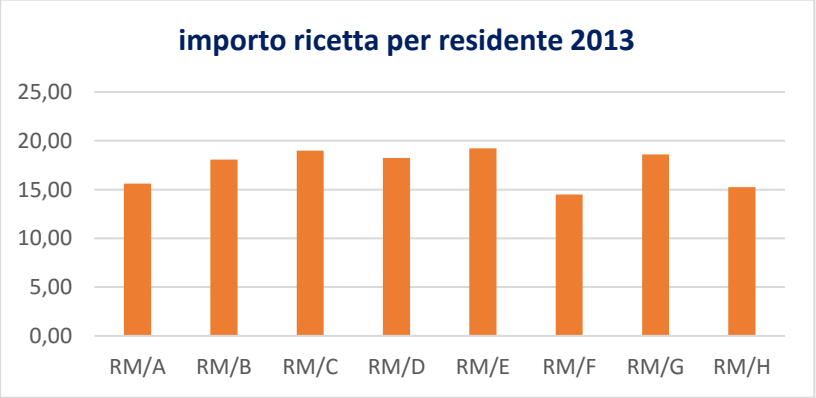

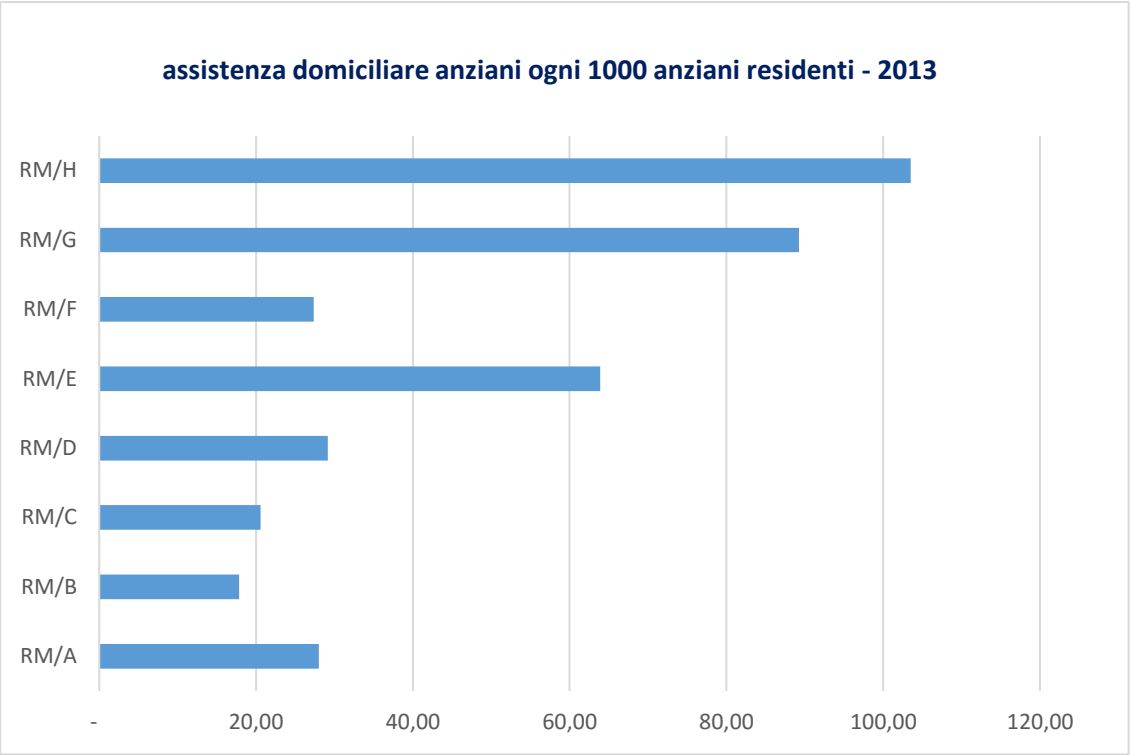
assistenza domiciliare anziani ogni 1000 anziani residenti - 2013
RM/H
RM/G
RM/F
RM/E
RM/D
RM/C
RM/B
RM/A
-
20,00
40,00
60,00
80,00
100,00
120,00

assistenza dom. malati terminali ogni 1000 residenti - 2013
RM/H
RM/G
RM/F
RM/E
RM/D
RM/C
RM/B
RM/A
-
0,50
1,00
1,50
2,00
2,50
3,00
3,50

Dati 2013 per struttura ospedaliera
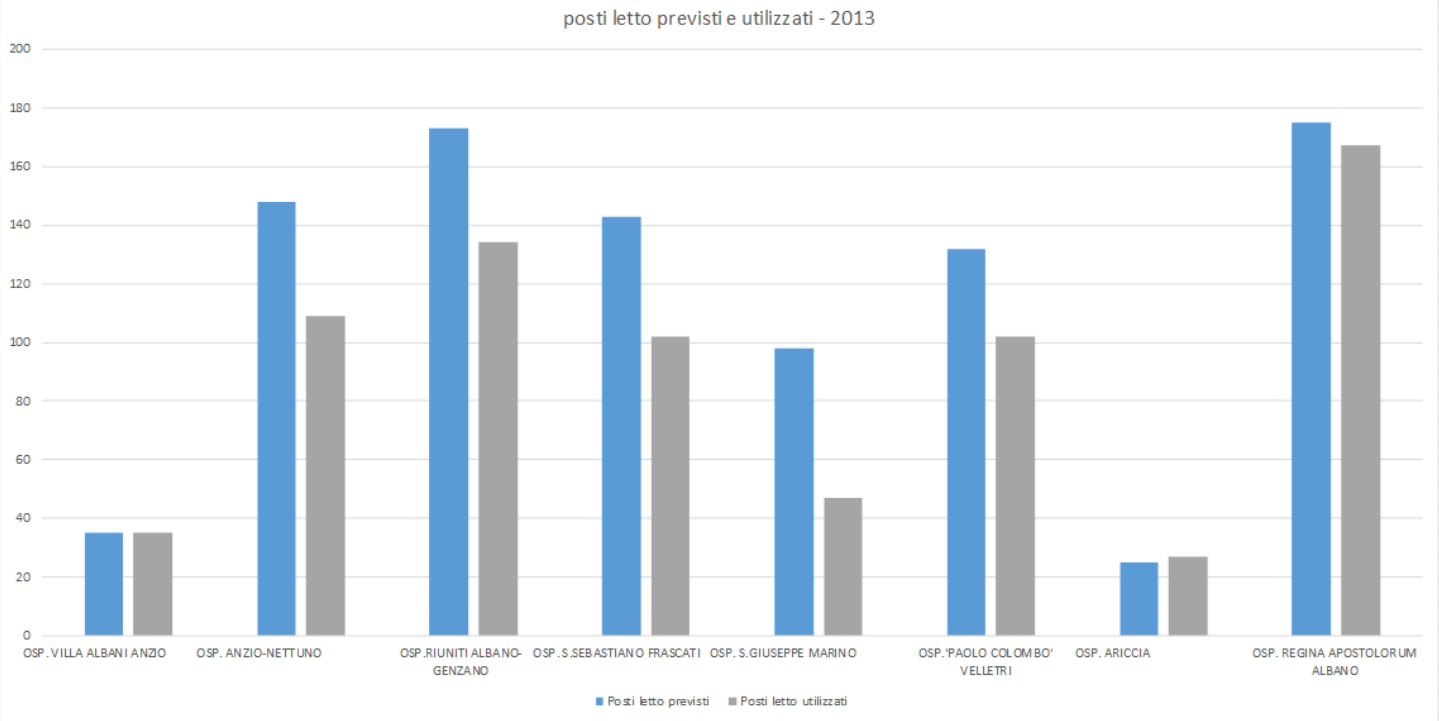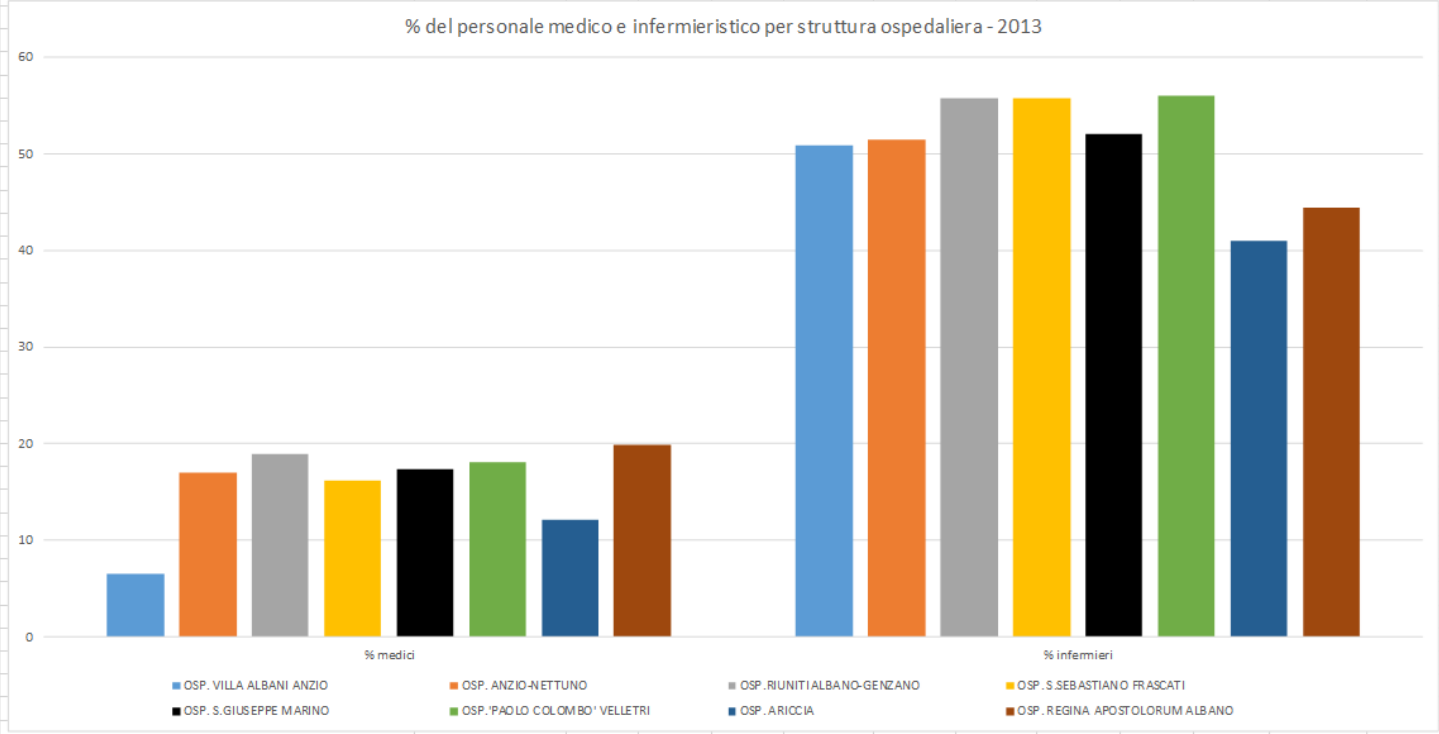
Denominazione struttura	Posti letto previsti	N° reparti previsti	Posti letto utilizzati	N° reparti utilizzati	Totale personale	Medici	% medici	Infermieri	% infermieri	Ricoveri	Giornate di degenza	Giornate disponibili
OSP. VILLA ALBANI ANZIO	35	1	35	1	108	7	6,48	55	50,93	177	15.771	12.776
OSP. ANZIO-NETTUNO	148	13	109	11	464	79	17,03	239	51,51	4.471	32.319	39.694
OSP.RIUNITI ALBANO-GENZANO	173	16	134	13	639	121	18,94	356	55,71	7.393	42.608	49.032
OSP. S.SEBASTIANO FRASCATI	143	11	102	9	353	57	16,15	197	55,81	3.712	31.709	37.412
OSP. S.GIUSEPPE MARINO	98	6	47	4	242	42	17,36	126	52,07	1.591	10.592	17.246
OSP.'PAOLO COLOMBO' VELLETRI	132	11	102	10	382	69	18,06	214	56,02	4.587	32.134	37.442
OSP. ARICCIA	25	2	27	1	149	18	12,08	61	40,94	327	9.097	9.795
OSP. REGINA APOSTOLORUM ALBANO	175	8	167	8	347	69	19,88	154	44,38	6.148	48.159	61.019