



CITTÀ DI
CIAMPINO
CITTA' METROPOLITANA DI ROMA CAPITALE

Popolazione scolastica a.s. 2015/16

su dati forniti dall'ufficio pubblica istruzione

Indice

Scuola elementare

Scuola elementare dati complessivi

Scuola materna

Scuola materna dati complessivi

Scuola media

Scuola media superiore

Iscritti per tipo di scuola

Scuola elementare

Scuola elementare a.s. 2015/16

SCUOLE ELEMENTARI 1° CIRCOLO A. S. 2015/16

PLESSO	CLASSE 1		CLASSE 2°		CLASSE 3°		CLASSE 4°		CLASSE 5°		TOTALE			NON RES:	STRANIERI	DISAGIO
	N. SEZ	N. ALU.	N. SEZ	N. ALU.	N. SEZ	N. ALU.	N. SEZ	N. ALU.	N. SEZ	N. ALU.	SEZ.	ALUNN	INS. TI			
Scuola "L.Volpicelli" normale	1	17	2	39	1	16	0	0	0	0	4	72	12			
Scuola "L.Volpicelli" Mod.	1	16	0	0	0	0	1	20	1	15	3	51	7			
Scuola "Bachelet" normale	2	47	2	40	2	46	2	42	2	45	10	220	22			
Scuola "Bachelet" MOD.	1	16	1	15	1	23	1	22	1	23	5	99	14			
Scuola "G. Rodari" normale	2	39	2	35	3	59	2	43	2	68	11	244	23			
TOTALE	7	135	7	129	7	144	6	127	6	151	33	686	78	59	49	33

SCUOLE ELEMENTARI 2° CIRCOLO A. S. 2015/16

PLESSO	CLASSE 1		CLASSE 2°		CLASSE 3°		CLASSE 4°		CLASSE 5°		TOTALE			NON RES:	STRANIERI	DISAGIO
	N. SEZ	N. ALU.	N. SEZ	N. ALU.	N. SEZ	N. ALU.	N. SEZ	N. ALU.	N. SEZ	N. ALU.	SEZ	ALUNN.	ins			
Scuola Elem. P. SARRO modulo	0	0	1	21	1	17	1	14	1	20	4	72	4			
Scuola Elem. P. SARRO normale	2	48	2	45	2	48	2	41	2	35	10	217	20			
Scuola Elem. "T. Rossi" Mod.	1	22	1	19	1	19	1	19	1	18	5	97	5			
Scuola "T. Rossi" normale	2	40	2	35	2	41	2	31	2	35	10	182	20			
Scuola "A Sabin" normale	1	20	1	14	1	23	1	16	1	15	5	88	9			
Scuola Elem. "M.L.King" Mod.	1	15	1	24	1	22	1	12	1	17	5	90	5			
Scuola "M.L. King" normale	2	45	2	43	2	45	2	45	2	36	10	214	20			
TOTALE	9	190	10	201	10	215	10	178	10	176	49	960	83	90	67	43

SCUOLA ELEMENTARE DI VIA P. BIROLI A.S. 2015/16

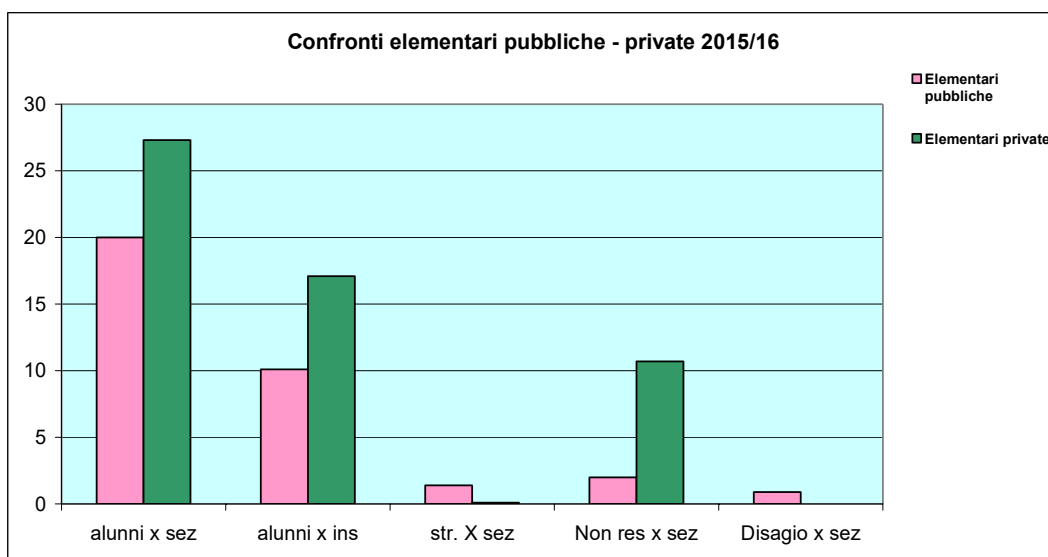
PLESSO	CLASSE 1		CLASSE 2°		CLASSE 3°		CLASSE 4°		CLASSE 5°		TOTALE			NON RES:	STRANIERI	DISAGIO
	N. SEZ	N. ALU.	N. SEZ	N. ALU.	N. SEZ	N. ALU.	N. SEZ	N. ALU.	N. SEZ	N. ALU.	SEZ	ALUN	INS			
Scuola Elem. "P. Birolì" tempo normale	1	21	1	14	1	25	1	13	1	21	5	94	12	23	10	5

Scuola elementare a.s. 2015/16

Rapporti alunni/sez. e ins. Elementari pubbliche	Al.x sez	Al. INS	STR. X SEZ	Non res X sez	Disagio x sez
1°circolo	20,8	8,8	1,5	1,8	1,0
2°circolo	19,6	11,6	1,4	1,8	0,9
P.Biroli	18,8	7,8	2,0	4,6	1,0
Totale generale el. Pubbliche	20,0	10,1	1,4	2,0	0,9

Rapporti alunni/sez. e ins. Elementari private	Al.x sez	Al. INS	STR. X SEZ	Non res X sez	Disagio x sez
Istituto Maria Immacolata	24	12,0	0,0	9,0	0,0
Istituto S.P. della Croce	29	20,7	0,1	11,5	0,0
Totale elementari private	27,3	17,1	0,1	10,7	0,0

Confronti pubbliche - private	alunni x sez	alunni x ins	str. X sez	Non res x sez	Disagio x sez
Elementari pubbliche	20	10,1	1,4	2	0,9
Elementari private	27,3	17,1	0,1	10,7	0



TOTALI x CIRCOLO																
CIRCOLO	CLASSE 1°		CLASSE 2°		CLASSE 3°		CLASSE 4°		CLASSE 5°		TOTALE					
	N.SEZ	N.ALU.	N.SEZ	N.ALU.	N.SEZ	N.ALU.	N.SEZ	N.ALU.	N.SEZ	N.ALU.	SEZ	ALUNN	INS.TI	NON RES:	STRANIERI	DISAGIO
1°circolo	7	135	7	129	7	144	6	127	6	151	33	686	78	59	49	33
2°circolo	9	190	10	201	10	215	10	178	10	176	49	960	83	90	67	43
P.Biroli	1	21	1	14	1	25	1	13	1	21	5	94	12	23	10	5
Totale generale el. Pubbliche	17	346	18	344	18	384	17	318	17	348	87	1740	173	172	126	81

SCUOLE ELEMENTARI PRIVATE ANNO SCOLASTICO 2015-2016

PLESSO	CLASSE 1°		CLASSE 2°		CLASSE 3°		CLASSE 4°		CLASSE 5°		TOTALE					
	N.SEZ	N. ALU.	N. SEZ	N. ALU.	N. SEZ	N. ALU.	N. SEZ	N. ALU.	N. SEZ	N. ALU.	SEZ	ALUN	INS	NON RES:	STRANIERI	DISAGIO
Istituto Maria Immacolata	1	21	1	20	1	25	1	29	1	25	5	120	10	45	0	0
Istituto S.P. della Croce	2	59	2	56	2	57	2	57	2	61	10	290	14	115	1	0
TOTALE	3	80	3	76	3	82	3	86	3	86	15	410	24	160	1	0

Scuola materna a.s. 2015/16

Materne pubbliche 2015/16

PLESSO	SEZIONI		ALUNNI		SEZ.	ALUN.	INS.	Totali x circolo		
	T. Normale	ridotto	T. Normale	ridotto				Stranieri	non resid.	con disagio
Scuola dell'infanzia "V.Bachelet"	3	3	74	71	6	145	10			
Scuola dell'infanzia " L.Volpicelli"	3	3	75	68	6	143	10	18	35	6
Totali 1° circolo	6	6	149	139	12	288	20	18	35	6
Collodi comunale	3		67	3	3	70	10	10	5	1
Scuola materna "P. Sarro"	5	1	125	25	6	150	11			
Scuola materna " T. Rossi"	4	3	102	78	7	180	10			
Scuola materna "A Sabin"	1	1	25	26	2	51	3			
Scuola materna " M.L. King"	4	2	100	52	6	152	10	21	43	17
Totali 2° circolo	14	7	352	181	21	533	34	21	43	17
Scuola Materna Tempo Ridotto	0	2	0	55	2	55	2	4	14	2
	23	15	568	378	38	946	66	53	97	26

Materne private 2015/16

PLESSO	N. Sezioni	N. Alunni	INS	stranieri	non residenti	con disagio
Scuola Mat Maria Immacolata	3	94	7	0	39	0
Scuola Mat. S.P. della Croce	4	128	6	1	40	0
Scuola Mat. S. degli Angeli	1	20	2	3	0	0
TOTALE	8	242	15	4	79	0

Rapporti alunni/sez. e ins. Materne pubbliche

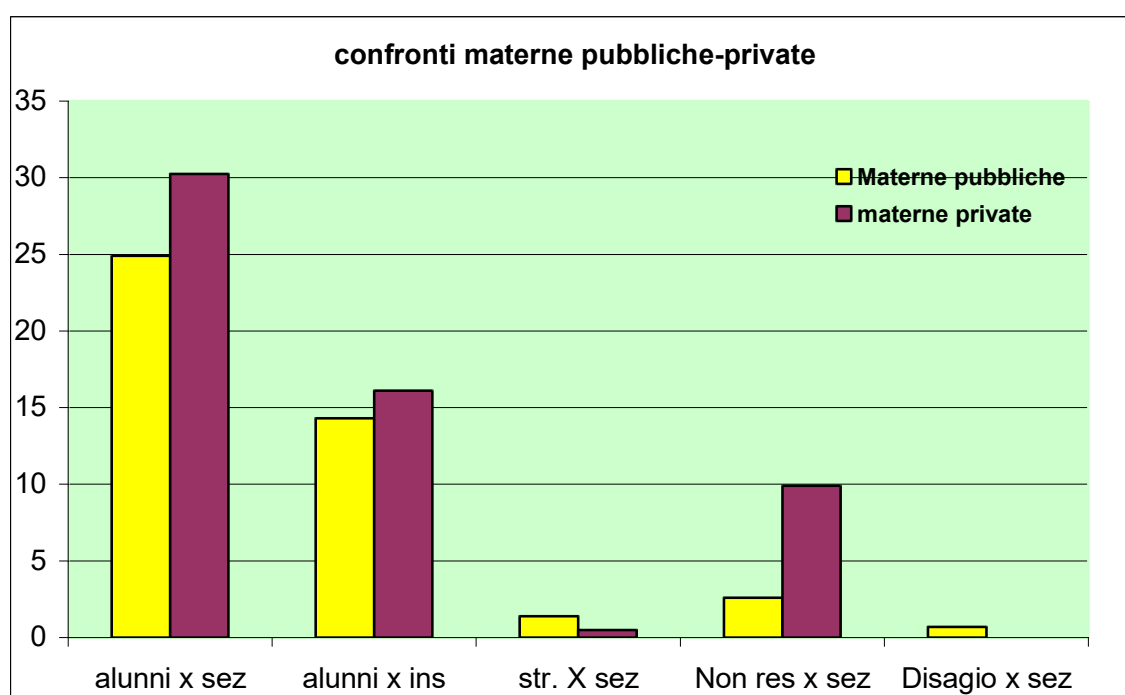
	Al.xsez	Al. INS	STR.xSEZ	N.resXsez	Disagio x sez
Scuola dell'infanzia "V.Bachelet"	24,2	14,5			
Scuola dell'infanzia " L.Volpicelli"	23,8	14,3			
Collodi comunale	23,3	7,0			
Scuola materna "P. Sarro"	25,0	13,6			
Scuola materna " T. Rossi"	25,7	18,0			
Scuola materna "A Sabin"	25,5	17,0			
Scuola materna " M.L. King"	25,3	15,2			
Scuola Materna Tempo Ridotto	27,5	27,5			
1°circolo	24,0	14,4	1,5	2,9	0,50
2°circolo	25,4	15,7	1	2,0	0,81
Comunali	23,3	7,0	3,3	1,7	0,33
P.Biroli	27,5	27,5	2,0	7,0	1,00
Totali materne pubb.	24,9	14,3	1,4	2,6	0,7

Rapporti alunni/sez. e ins. Materne private

	Al.xsez	Al. INS	STR.xSEZ	N.resXsez	Disagio x sez
Scuola Mat Maria Immacolata	31,3	13,4	0	13	0
Scuola Mat. S.P. della Croce	32	21,3	0,25	10	0
Scuola Mat. S. degli Angeli	20	10,0	3	0	0
Totali private	30,25	16,1	0,5	9,9	0

Scuola materna a.s. 2015/16

Confronti pubbliche - private	alunni x sez	alunni x ins	str. X sez	Non res x sez	Disagio x sez
Materne pubbliche	24,9	14,3	1,4	2,6	0,7
materne private	30,25	16,1	0,5	9,9	0

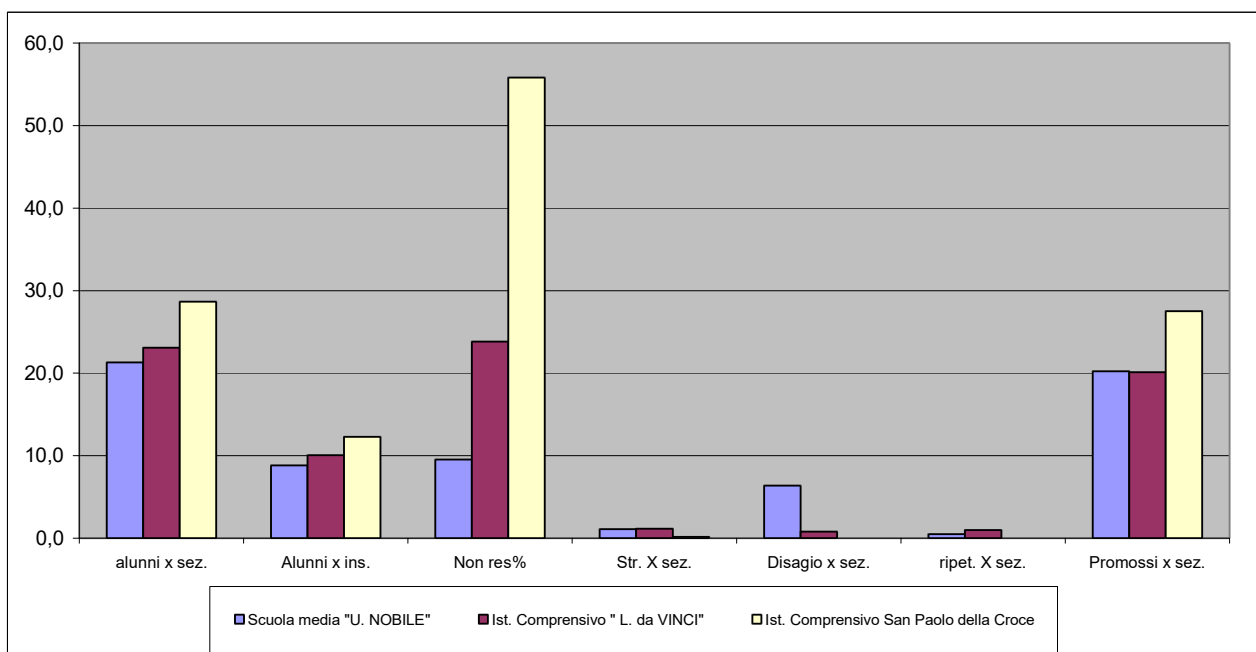


SCUOLE MEDIE A.S. 2015/16

PLESSO	CLASSE 1°		CLASSE 2°		CLASSE 3°		TOTALE			non resid.	stranieri	disagio	gigno 2014		
	N.SEZ	ALU.	N.SEZ	ALU.	N.SEZ	ALU.	SEZ.	ALU	INS.				ripetenti	scrutinati	promossi
Scuola media "U. NOBILE"	10	199	10	224	9	195	29	618	70	59	32	185	14	601	587
Ist. Comprensivo " L. da VINCI"	9	216	8	170	7	168	24	554	55	132	28	19	24	507	483
Ist. Comprensivo San Paolo della Croce	2	62	2	50	2	60	6	172	14	96	1	0	0	165	165
TOTALE	21	477	20	444	18	423	59	1344	139	287	61	204	38	1273	1235

Confronti tra scuole medie

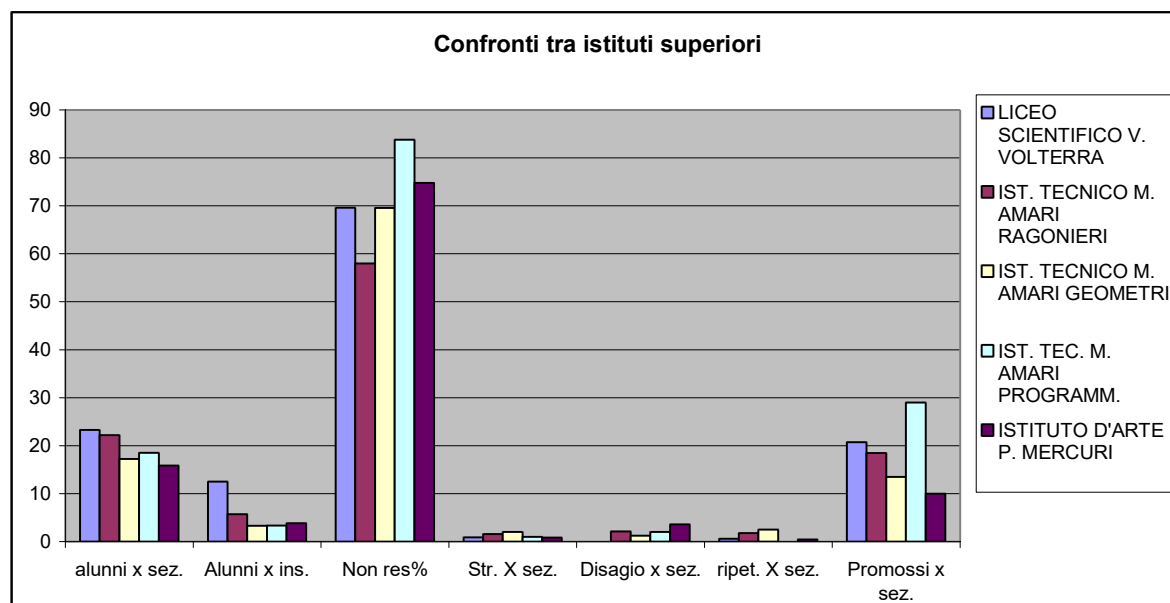
PLESSO	alumni x sez.	Alumni x ins.	Non res%	Str. X sez.	Disagio x sez.	ripet. X sez.	Promossi x sez.
Scuola media "U. NOBILE"	21,3	8,8	9,5	1,1	6,4	0,5	20,2
Ist. Comprensivo " L. da VINCI"	23,1	10,1	23,8	1,2	0,8	1,0	20,1
Ist. Comprensivo San Paolo della Croce	28,7	12,3	55,8	0,2	0,0	0,0	27,5
TOTALE	22,8	9,7	21,4	1,0	3,5	0,6	20,9



SCUOLE MEDIE SUPERIORI A. S. 2015/16

PLESSO	CLASSE 1°		CLASSE 2°		CLASSE 3°		CLASSE 4°		CLASSE 5°		TOTALE			non resid.	stranieri	con disagio	ripetenti	a.s. 2015	
	N.SEZ	N.ALU.	N.SEZ	N.ALU.	N.SEZ	N.ALU.	N.SEZ	N.ALU.	N.SEZ	N.ALU.	SEZ.	ALUN	INS					scrutinati	promossi
LICEO SCIENTIFICO V. VOLTERRA	12	329	12	258	13	301	11	241	10	221	58	1350	108	940	52	0	34	1236	1202
IST. TECNICO M. AMARI RAGONIERI	2	52	2	49	2	44	2	36	1	19	9	200	35	116	14	19	16	189	166
IST. TECNICO M. AMARI GEOMETRI	1	18	0	0	1	20	1	16	1	15	4	69	21	48	8	5	10	66	54
IST. TEC. M. AMARI PROGRAMM.	0	0	0	0	0	0	1	18	1	17	2	37	11	31	2	4	0	62	58
ISTITUTO D'ARTE P. MERCURI	2	29	1	28	2	25	1	11	1	18	7	111	29	83	6	25	3	76	70
TOTALE	17	428	15	335	18	390	16	322	14	290	80	1767	204	1218	82	53	63	1629	1550

PLESSO	alunni x sez.	Alunni x ins.	Non res%	Str. X sez.	Disagio x sez.	ripet. X sez.	Promossi x sez.
LICEO SCIENTIFICO V. VOLTERRA	23	12,5	69,6	0,9	0	0,6	21
IST. TECNICO M. AMARI RAGONIERI	22	5,71	58	1,6	2,1	1,8	18
IST. TECNICO M. AMARI GEOMETRI	17	3,29	69,6	2	1,3	2,5	14
IST. TEC. M. AMARI PROGRAMM.	19	3,36	83,8	1	2	0	29
ISTITUTO D'ARTE P. MERCURI	16	3,83	74,8	0,9	3,6	0,4	10
TOTALE	22	8,66	68,9	1	0,7	0,8	19



Iscritti: riepilogo per tipo di scuola a.s. 2015/16

	pubbliche	private	Totale
Scuole materne	946	242	1188
Scuole elementari	1740	410	2150
Scuole medie	1172	172	1344
medie superiori	1767	0	1767

